

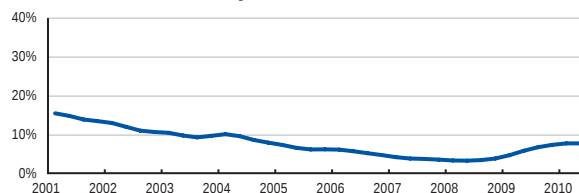
Žilina

Všeobecné informácie

EČV	ZA
Počet obyvateľov	158 029
Rozloha	815 km ²
Hustota zaľudnenia	194 ob. / km ²
Počet pracujúcich	77 842 (49,1 %)
Nezamestnanosť	7,7 %

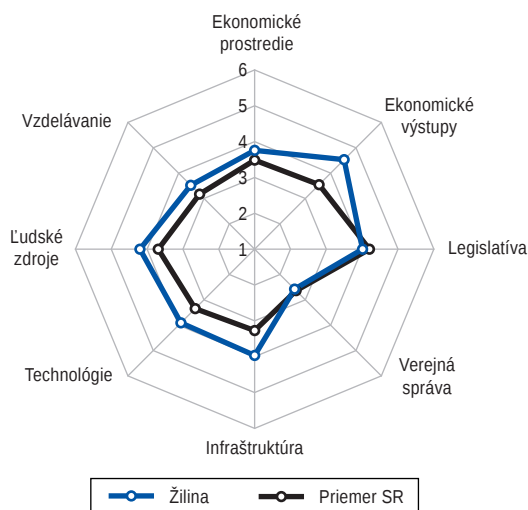


Miera evidovanej nezamestnanosti

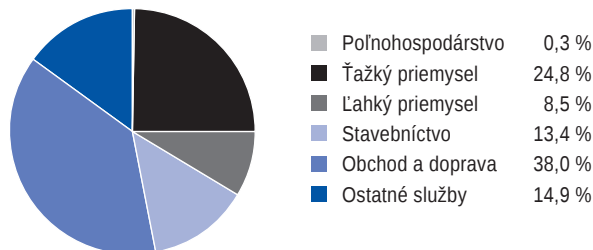


Index regionálneho podnikateľského prostredia (IRPP)

	Pozícia (1-79)	Skóre (1-6)	SR
IRPP	8	3,90	3,43
Subindex I: Ekonomická aktivita	5	4,17	3,51
1. pilier: Ekonomické prostredie	20	3,75	3,48
2. pilier: Ekonomické výstupy	4	4,52	3,53
Subindex II: Verejná správa a legislatíva	56	3,20	3,32
3. pilier: Legislatíva	51	4,00	4,19
4. pilier: Verejná správa	53	2,57	2,63
Subindex III: Technológie a infraštruktúra	10	3,93	3,30
5. pilier: Infraštruktúra	13	3,95	3,26
6. pilier: Technológie	9	3,90	3,34
Subindex IV: Vzdelávanie a ľudské zdroje	11	3,95	3,43
7. pilier: Ľudské zdroje	12	4,19	3,68
8. pilier: Vzdelávanie	7	3,51	3,16



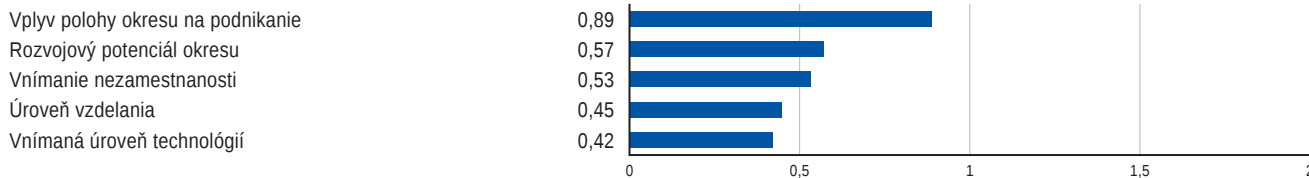
Štruktúra podnikateľského sektora



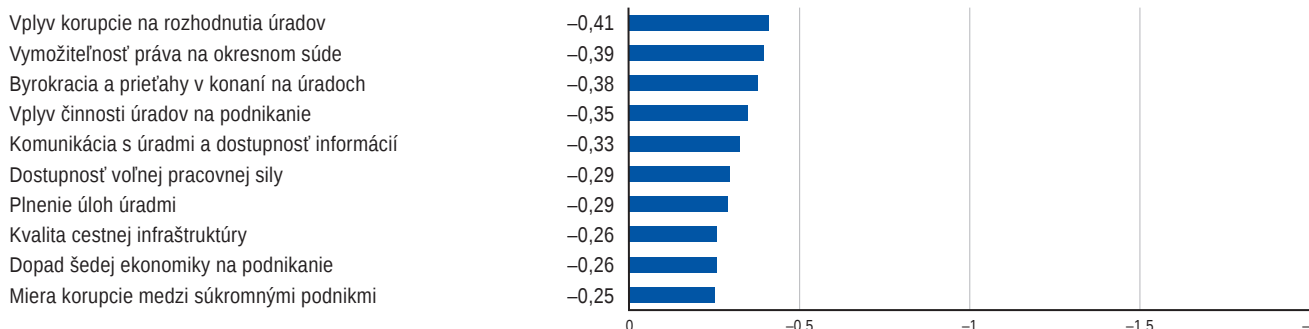
Top 5 zamestnávateľov

Názov spoločnosti	Počet zamestnancov
KIA Motors Slovakia, s.r.o.	2 735
Stredoslovenská energetika, a.s.	1 794
VÁHOSTAV – SK, a.s.	1 681
Mobis Slovakia, s.r.o.	1 000
Dexia Banka Slovensko, a.s.	742

Najväčšie konkurenčné výhody



Najväčšie bariéry rozvoja podnikania



Indikátory IRPP

Subindex I: Ekonomická aktivita

	Pozícia	Skóre	
1. pilier: Ekonomické prostredie	20	3,75	■
1.01 Hustota zaľudnenia	11	3,34	■
1.02 Urbanizácia	21	4,76	■
1.03 Vplyv polohy okresu na podnikanie*	10	4,43	■
1.04 Vplyv prírodných podmienok na podnikanie*	41	4,27	■
1.05 Výmera poľnohospodárskej pôdy	56	3,67	■
1.06 Súčasné podmienky na podnikanie*	28	2,76	■
1.07 Zmena podmienok na podnikanie za posledné roky*	20	2,67	■
1.08 Bariéry pri zlepšovaní podmienok na podnikanie*	15	2,69	■
1.09 Dopad výšky minimálnej mzdy na podnikanie*	28	3,02	■
1.10 Dopad šedej ekonomiky na podnikanie*	56	2,52	■
1.11 Úroveň konkurencie v službách*	12	4,12	■
1.12 Úroveň konkurencie v priemysle*	14	4,18	■
1.13 Spôhlivosť obchodných partnerov*	25	3,78	■
1.14 Dostupnosť finančných a kapitálových zdrojov*	31	3,11	■
1.15 Dostupnosť potrebných materiálov a služieb*	17	4,51	■
1.16 Rozvojový potenciál okresu*	8	3,98	■
1.17 Potenciál pre rozvoj cestovného ruchu*	4	4,59	■
1.18 Ekonomicky aktívne obyvateľstvo	49	4,03	■
1.19 Čerpanie sociálnych dávok	12	4,34	■
1.20 Zastúpenie zahraničných podnikov	46	3,40	■
1.21 Zastúpenie medzinárodných podnikov	71	3,77	■

2. pilier: Ekonomické výstupy

	Pozícia	Skóre	
2. pilier: Ekonomické výstupy	4	4,52	■
2.01 Stavebná produkcia	4	4,68	■
2.02 Stavebná produkcia bytov	11	4,19	■
2.03 Vyprodukovaná pridaná hodnota	7	4,58	■
2.04 Produktivita zamestnancov	5	5,20	■
2.05 Rozvinutosť priemyslu	27	4,38	■
2.06 Ekologickosť produkcie	13	5,17	■
2.07 Znečistenie ovzdušia	71	3,93	■
2.08 Turistická aktivita	17	4,22	■
2.09 Turistická atraktivita	12	3,15	■
2.10 Ziskovosť a produktivita podnikov*	13	3,93	■
2.11 Miera korupcie medzi súkromnými podnikmi*	59	2,82	■
2.12 Rozvojový potenciál podnikov*	11	4,07	■

Subindex II: Verejná správa a legislatíva

3. pilier: Legislatíva

	Pozícia	Skóre	
3. pilier: Legislatíva	51	4,00	■
3.01 Bariéry pri rozvoji podnikov*	17	3,38	■
3.02 Vnímanie výšky miestnych daní*	53	2,80	■
3.03 Perspektíva rozvoja podnikania v najbližších rokoch*	3	3,11	■
3.04 Dane z nestavebných plôch	54	5,23	■
3.05 Dane zo stavebných pozemkov	61	5,03	■
3.06 Dane zo stavieb na bývanie a z doplnkových stavieb	39	4,41	■
3.07 Dane z poľno- a vodohospodárskych stavieb	15	5,43	■
3.08 Dane z priemyselných a administratívnych stavieb	51	3,91	■
3.09 Dane zo stavieb na ostatné podnikanie	61	4,71	■
3.10 Dane z bytov a nebytových priestorov	34	4,93	■
3.11 Dane z motorových vozidiel	69	2,35	■
3.12 Poplatky za komunálny odpad	30	5,06	■

4. pilier: Verejná správa

	Pozícia	Skóre	
4. pilier: Verejná správa	53	2,57	■
4.01 Plnenie úloh úradmi*	54	2,72	■
4.02 Byrokracia a prieťahy v konaní na úradoch*	64	2,41	■
4.03 Komunikácia s úradmi a dostupnosť informácií*	71	2,82	■
4.04 Elektronická komunikácia s úradmi*	44	2,74	■
4.05 Vymožitelnosť práva na okresnom súde*	45	2,17	■
4.06 Vplyv korupcie na rozhodnutia úradov*	71	2,59	■
4.07 Ochrana súkromného majetku*	25	2,92	■
4.08 Záujem štátu a štátnych inštitúcií o okres*	12	2,73	■
4.09 Vplyv činnosti úradov na podnikanie*	63	2,51	■
4.10 Hospodárenie miestnych samospráv*	34	2,76	■
4.11 Vplyv odborových zväzov na podnikanie*	46	2,60	■

Subindex III: Technológie a infraštruktúra

5. pilier: Infraštruktúra

	Pozícia	Skóre	
5. pilier: Infraštruktúra	13	3,95	■
5.01 Dostupnosť bánk	12	3,65	■
5.02 Dostupnosť pôšt	42	3,51	■
5.03 Kapacita zdravotníckych zariadení	36	3,72	■
5.04 Kvalita cestnej infraštruktúry*	30	2,43	■
5.05 Hustota diaľnic	16	4,72	■
5.06 Hustota ciest I. triedy	16	2,86	■
5.07 Hustota ciest II. triedy	40	3,43	■
5.08 Hustota ciest III. triedy	27	4,55	■
5.09 Vyťaženosť ciest	57	5,77	■

6. pilier: Technológie

	Pozícia	Skóre	
6. pilier: Technológie	9	3,90	■
6.01 Prílev zahraničných investícií	8	3,73	■
6.02 Úroveň technológií*	8	4,28	■
6.03 Schopnosť podnikov využiť najnovšie technológie*	9	4,71	■
6.04 Využívanie internetových služieb podnikmi*	23	5,57	■
6.05 Informovanosť o ponuke tovarov a služieb*	25	4,70	■
6.06 Využívanie osobných motorových vozidiel	19	4,65	■
6.07 Využívanie nákladných motorových vozidiel	71	1,74	■
6.08 Využívanie technických motorových vozidiel	74	1,60	■

Subindex IV: Vzdelávanie a ľudské zdroje

7. pilier: Ľudské zdroje

	Pozícia	Skóre	
7. pilier: Ľudské zdroje	12	4,19	■
7.01 Dĺžka života	31	3,90	■
7.02 Prírodný prírastok obyvateľstva	42	3,96	■
7.03 Index starnutia	36	2,80	■
7.04 Miera evidovanej nezamestnanosti	11	3,99	■
7.05 Vnímanie nezamestnanosti*	11	3,87	■
7.06 Podiel dlhodobo uchádzajúcich sa o zamestnanie	15	5,08	■
7.07 Veková štruktúra uchádzačov o zamestnanie	33	3,61	■
7.08 Dostupnosť voľnej pracovnej sily*	75	3,57	■
7.09 Dynamika trhu práce	19	4,91	■
7.10 Pracovné pozície v oblasti služieb	40	3,53	■
7.11 Pracovné pozície v oblasti priemyslu	55	3,16	■
7.12 Nekvalifikované pracovné pozície	46	3,97	■
7.13 Migrácia kvalifikovanej pracovnej sily*	13	3,26	■
7.14 Saldo sfahovania	24	4,09	■
7.15 Priemerná mesačná mzda	13	4,93	■
7.16 Mzdové očakávania uchádzačov o zamestnanie*	23	3,24	■
7.17 Disciplína a pracovitnosť zamestnancov*	14	4,44	■
7.18 Doba pracovnej neschopnosti	28	3,39	■
7.19 Motivácia zamestnancov k produktívnejšej práci*	10	4,81	■
7.20 Spravodlivosť výberu zamestnancov vo firmách*	20	4,15	■

8. pilier: Vzdelávanie

	Pozícia	Skóre	
8. pilier: Vzdelávanie	7	3,51	■
8.01 Úroveň vzdelania*	9	4,30	■
8.02 Znalosť cudzích jazykov*	8	3,42	■
8.03 Úspešnosť žiakov na maturite – slovenský jazyk	20	3,44	■
8.04 Úspešnosť žiakov na maturite – matematika	59	2,56	■
8.05 Počet žiakov stredných škôl	10	4,60	■
8.06 Úspešnosť žiakov v Monitore 9 – slovenský jazyk	14	3,58	■
8.07 Úspešnosť žiakov v Monitore 9 – matematika	12	4,28	■
8.08 Počet žiakov základných škôl	32	4,16	■
8.09 Prepojenie odborných škôl s trhom práce*	12	2,88	■
8.10 Kvalifikácia uchádzačov o zamestnanie*	5	3,53	■
8.11 Dostupnosť vysokokvalifikovanej pracovnej sily	58	2,38	■
8.12 Dostupnosť kvalifikovanej pracovnej sily	17	3,34	■
8.13 Dostupnosť nekvalifikovanej pracovnej sily	8	5,04	■

- Výrazná konkurenčná **výhoda** okresu
- Výrazná konkurenčná **nevýhoda** okresu
- Nie je výraznou výhodou/nevýhodou okresu

* Údaje na základe Prieskumu názorov riadiacich pracovníkov