

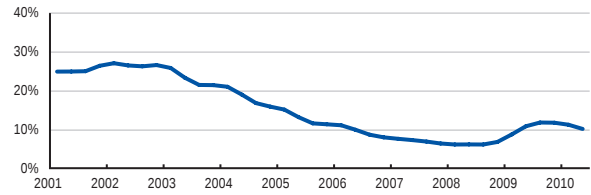
Zlaté Moravce

Všeobecné informácie

EČV	ZM
Počet obyvateľov	42 775
Rozloha	521 km ²
Hustota zaľudnenia	82 ob. / km ²
Počet pracujúcich	12 691 (29,7 %)
Nezamestnanosť	10,1 %

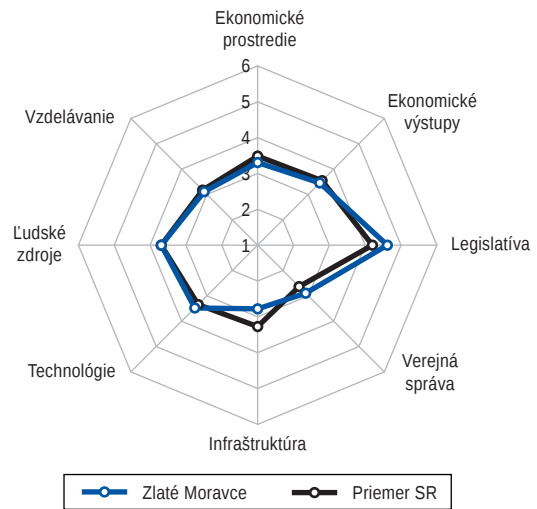


Miera evidovanej nezamestnanosti

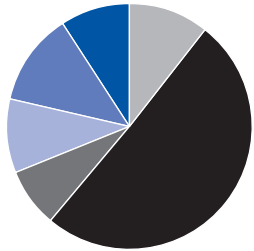


Index regionálneho podnikateľského prostredia (IRPP)

	Pozícia (1-79)	Skóre (1-6)	SR
IRPP	37	3,39	3,43
Subindex I: Ekonomická aktivita	40	3,38	3,51
1. pilier: Ekonomické prostredie	47	3,30	3,48
2. pilier: Ekonomické výstupy	38	3,44	3,53
Subindex II: Verejná správa a legislatíva	6	3,64	3,32
3. pilier: Legislatíva	18	4,60	4,19
4. pilier: Verejná správa	7	2,89	2,63
Subindex III: Technológie a infraštruktúra	37	3,10	3,30
5. pilier: Infraštruktúra	51	2,77	3,26
6. pilier: Technológie	28	3,47	3,34
Subindex IV: Vzdelávanie a ľudské zdroje	39	3,47	3,43
7. pilier: Ľudské zdroje	38	3,68	3,68
8. pilier: Vzdelávanie	44	3,10	3,16



Štruktúra podnikateľského sektora

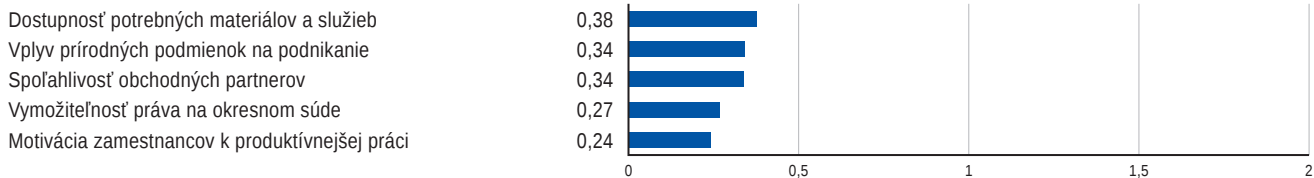


Poľnohospodárstvo	10,8 %
Ťažký priemysel	50,4 %
Ľahký priemysel	7,9 %
Stavebníctvo	9,7 %
Obchod a doprava	12,1 %
Ostatné služby	9,1 %

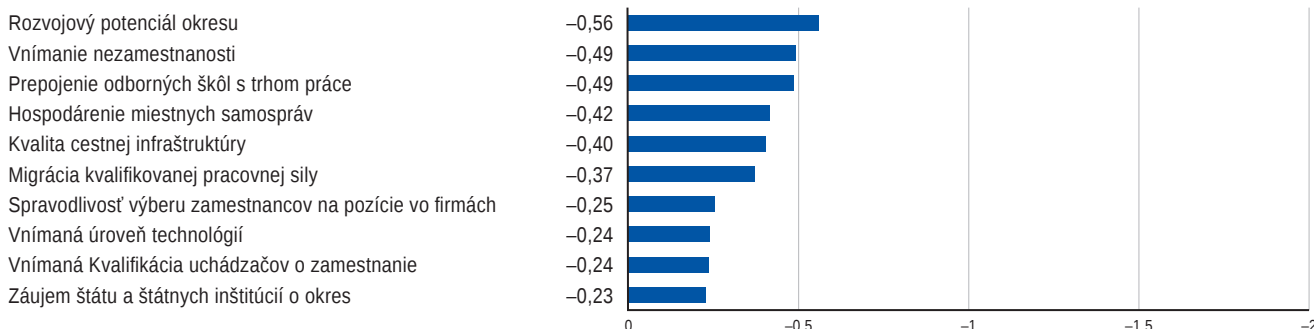
Top 5 zamestnávateľov

Názov spoločnosti	Počet zamestnancov
Danfoss Compressors, s.r.o.	1 169
Danfoss, s.r.o.	440
ViOn, a.s.	376
Fenestra SK, s.r.o.	187
Wienerberger – Slovenské tehelne, s.r.o.	174

Najväčšie konkurenčné výhody



Najväčšie bariéry rozvoja podnikania



Indikátory IRPP

Subindex I: Ekonomická aktivita

		Pozícia	Skóre	
1. pilier: Ekonomické prostredie		47	3,30	■
1.01	Hustota zaľudnenia	55	2,55	■
1.02	Urbanizácia	73	3,26	■
1.03	Vplyv polohy okresu na podnikanie*	37	3,06	■
1.04	Vplyv prírodných podmienok na podnikanie*	8	5,08	■
1.05	Výmera poľnohospodárskej pôdy	30	4,59	■
1.06	Súčasný podmienky na podnikanie*	13	3,06	■
1.07	Zmena podmienok na podnikanie za posledné roky*	7	2,92	■
1.08	Bariéry pri zlepšovaní podmienok na podnikanie*	60	2,11	■
1.09	Dopad výšky minimálnej mzdy na podnikanie*	33	2,95	■
1.10	Dopad šedej ekonomiky na podnikanie*	48	2,57	■
1.11	Úroveň konkurencie v službách*	35	3,65	■
1.12	Úroveň konkurencie v priemysle*	48	3,15	■
1.13	Spôhlivosť obchodných partnerov*	11	3,97	■
1.14	Dostupnosť finančných a kapitálových zdrojov*	50	2,92	■
1.15	Dostupnosť potrebných materiálov a služieb*	13	4,59	■
1.16	Rozvojový potenciál okresu*	56	2,43	■
1.17	Potenciál pre rozvoj cestovného ruchu*	66	3,63	■
1.18	Ekonomicky aktívne obyvateľstvo	57	3,83	■
1.19	Čerpanie sociálnych dávok	33	3,60	■
1.20	Zastúpenie zahraničných podnikov	34	3,86	■
1.21	Zastúpenie medzinárodných podnikov	62	3,99	■

2. pilier: Ekonomické výstupy

		Pozícia	Skóre	
2. pilier: Ekonomické výstupy		38	3,44	■
2.01	Stavebná produkcia	56	2,86	■
2.02	Stavebná produkcia bytov	51	3,30	■
2.03	Vyprodukovaná pridaná hodnota	24	3,81	■
2.04	Produktivita zamestnancov	22	3,79	■
2.05	Rozvinutosť priemyslu	43	3,85	■
2.06	Ekologickosť produkcie	27	4,60	■
2.07	Znečistenie ovzdušia	20	4,94	■
2.08	Turistická aktivita	41	2,91	■
2.09	Turistická atraktivita	48	1,97	■
2.10	Ziskovosť a produktivita podnikov*	14	3,90	■
2.11	Miera korupcie medzi súkromnými podnikmi*	27	3,00	■
2.12	Rozvojový potenciál podnikov*	2	4,39	■

Subindex II: Verejná správa a legislatíva

		Pozícia	Skóre	
3. pilier: Legislatíva		18	4,60	■
3.01	Bariéry pri rozvoji podnikov*	13	3,43	■
3.02	Vnímanie výšky miestnych daní*	54	2,79	■
3.03	Perspektíva rozvoja podnikania v najbližších rokoch*	19	2,86	■
3.04	Dane z nestavebných plôch	44	5,35	■
3.05	Dane zo stavebných pozemkov	18	5,61	■
3.06	Dane zo stavieb na bývanie a z doplnkových stavieb	12	4,81	■
3.07	Dane z poľno- a vodohospodárskych stavieb	24	5,42	■
3.08	Dane z priemyselných a administratívnych stavieb	15	5,29	■
3.09	Dane zo stavieb na ostatné podnikanie	14	5,53	■
3.10	Dane z bytov a nebytových priestorov	2	5,84	■
3.11	Dane z motorových vozidiel	55	3,28	■
3.12	Poplatky za komunálny odpad	1	5,95	■
4. pilier: Verejná správa		7	2,89	■
4.01	Plnenie úloh úradmi*	25	2,92	■
4.02	Byrokracia a prieťahy v konaní na úradoch*	27	2,68	■
4.03	Komunikácia s úradmi a dostupnosť informácií*	16	3,34	■
4.04	Elektronická komunikácia s úradmi*	16	3,03	■
4.05	Vymožiteľnosť práva na okresnom súde*	3	2,85	■
4.06	Vplyv korupcie na rozhodnutia úradov*	12	3,15	■
4.07	Ochrana súkromného majetku*	9	3,11	■
4.08	Záujem štátu a štátnych inštitúcií o okres*	40	2,26	■
4.09	Vplyv činnosti úradov na podnikanie*	5	3,09	■
4.10	Hospodárenie miestnych samospráv*	78	2,31	■
4.11	Vplyv odborových zväzov na podnikanie*	8	3,00	■

Subindex III: Technológie a infraštruktúra

		Pozícia	Skóre	
5. pilier: Infraštruktúra		51	2,77	■
5.01	Dostupnosť bánk	72	2,10	■
5.02	Dostupnosť pôšt	8	4,03	■
5.03	Kapacita zdravotníckych zariadení	50	3,44	■
5.04	Kvalita cestnej infraštruktúry*	44	2,14	■
5.05	Hustota diaľnic	21	1,00	■
5.06	Hustota ciest I. triedy	45	2,30	■
5.07	Hustota ciest II. triedy	51	3,21	■
5.08	Hustota ciest III. triedy	11	4,81	■
5.09	Vytaženosť ciest	40	5,86	■

6. pilier: Technológie

		Pozícia	Skóre	
6. pilier: Technológie		28	3,47	■
6.01	Prílev zahraničných investícií	22	3,13	■
6.02	Úroveň technológií*	52	3,14	■
6.03	Schopnosť podnikov využiť najnovšie technológie*	27	4,51	■
6.04	Využívanie internetových služieb podnikmi*	48	5,41	■
6.05	Informovanosť o ponuke tovarov a služieb*	12	4,84	■
6.06	Využívanie osobných motorových vozidiel	37	4,18	■
6.07	Využívanie nákladných motorových vozidiel	47	2,90	■
6.08	Využívanie technických motorových vozidiel	46	2,75	■

Subindex IV: Vzdelávanie a ľudské zdroje

		Pozícia	Skóre	
7. pilier: Ľudské zdroje		38	3,68	■
7.01	Dĺžka života	36	3,72	■
7.02	Prírodný prírastok obyvateľstva	71	2,60	■
7.03	Index starnutia	65	2,32	■
7.04	Miera evidovanej nezamestnanosti	35	3,15	■
7.05	Vnímanie nezamestnanosti*	50	2,53	■
7.06	Podiel dlhodobo uchádzajúcich sa o zamestnanie	33	4,50	■
7.07	Veková štruktúra uchádzačov o zamestnanie	47	3,13	■
7.08	Dostupnosť voľnej pracovnej sily*	50	3,97	■
7.09	Dynamika trhu práce	30	4,44	■
7.10	Pracovné pozície v oblasti služieb	27	3,96	■
7.11	Pracovné pozície v oblasti priemyslu	28	3,96	■
7.12	Nekvalifikované pracovné pozície	1	6,00	■
7.13	Migrácia kvalifikovanej pracovnej sily*	46	2,41	■
7.14	Saldo sfahovania	33	3,94	■
7.15	Priemerná mesačná mzda	35	4,24	■
7.16	Mzdové očakávania uchádzačov o zamestnanie*	42	3,08	■
7.17	Disciplína a pracovitosť zamestnancov*	40	4,22	■
7.18	Doba pracovnej neschopnosti	48	3,01	■
7.19	Motivácia zamestnancov k produktívnejšej práci*	18	4,76	■
7.20	Spravodlivosť výberu zamestnancov vo firmách*	60	3,43	■

8. pilier: Vzdelávanie

		Pozícia	Skóre	
8. pilier: Vzdelávanie		44	3,10	■
8.01	Úroveň vzdelania*	44	3,43	■
8.02	Znalosť cudzích jazykov*	37	2,84	■
8.03	Úspešnosť žiakov na maturite – slovenský jazyk	18	3,50	■
8.04	Úspešnosť žiakov na maturite – matematika	5	4,15	■
8.05	Počet žiakov stredných škôl	41	3,94	■
8.06	Úspešnosť žiakov v Monitore 9 – slovenský jazyk	70	2,01	■
8.07	Úspešnosť žiakov v Monitore 9 – matematika	71	2,65	■
8.08	Počet žiakov základných škôl	44	3,95	■
8.09	Prepojenie odborných škôl s trhom práce*	75	2,13	■
8.10	Kvalifikácia uchádzačov o zamestnanie*	48	2,81	■
8.11	Dostupnosť vysokokvalifikovanej pracovnej sily	44	2,59	■
8.12	Dostupnosť kvalifikovanej pracovnej sily	47	2,53	■
8.13	Dostupnosť nekvalifikovanej pracovnej sily	34	3,78	■

- Výrazná konkurenčná **výhoda** okresu
- Výrazná konkurenčná **nevýhoda** okresu
- Nie je výraznou výhodou/nevýhodou okresu

* Údaje na základe Prieskumu názorov riadiacich pracovníkov