

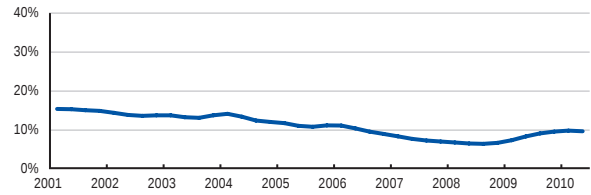
Zvolen

Všeobecné informácie

EČV	ZV
Počet obyvateľov	67 533
Rozloha	759 km ²
Hustota zaľudnenia	89 ob. / km ²
Počet pracujúcich	34 371 (50,9 %)
Nezamestnanosť	9,5 %

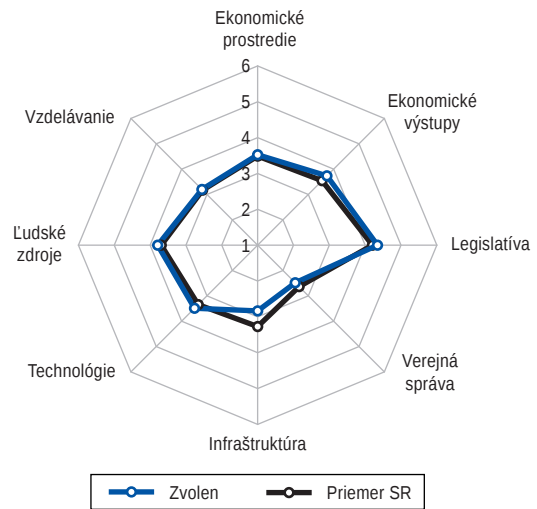


Miera evidovanej nezamestnanosti

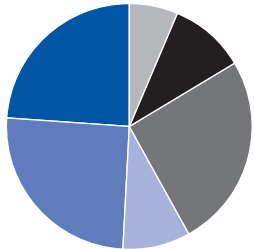


Index regionálneho podnikateľského prostredia (IRPP)

	Pozícia (1-79)	Skóre (1-6)	SR
IRPP	32	3,45	3,43
Subindex I: Ekonomická aktivita	30	3,63	3,51
1. pilier: Ekonomické prostredie	32	3,51	3,48
2. pilier: Ekonomické výstupy	22	3,72	3,53
Subindex II: Verejná správa a legislatíva	51	3,25	3,32
3. pilier: Legislatíva	35	4,33	4,19
4. pilier: Verejná správa	69	2,48	2,63
Subindex III: Technológie a infraštruktúra	35	3,14	3,30
5. pilier: Infraštruktúra	41	2,83	3,26
6. pilier: Technológie	27	3,48	3,34
Subindex IV: Vzdelávanie a ľudské zdroje	31	3,57	3,43
7. pilier: Ľudské zdroje	31	3,78	3,68
8. pilier: Vzdelávanie	32	3,19	3,16



Štruktúra podnikateľského sektora



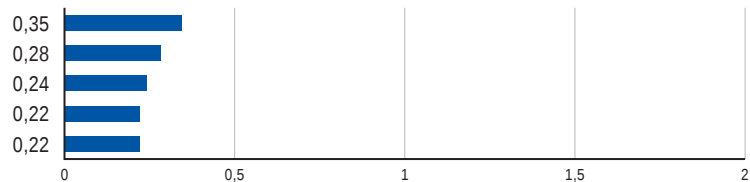
Poľnohospodárstvo	6,4 %
Ťažký priemysel	10,1 %
Ľahký priemysel	25,7 %
Stavebníctvo	8,9 %
Obchod a doprava	25,1 %
Ostatné služby	23,8 %

Top 5 zamestnávateľov

Názov spoločnosti	Počet zamestnancov
Slovenská autobusová doprava Zvolen, a.s.	1 752
V Z O R, v.d. Zvolen	670
Železničné opravovne a strojárne Zvolen, a.s.	648
Continental Automotive Systems Slovakia, s.r.o.	476
Bučina DDD, s.r.o.	313

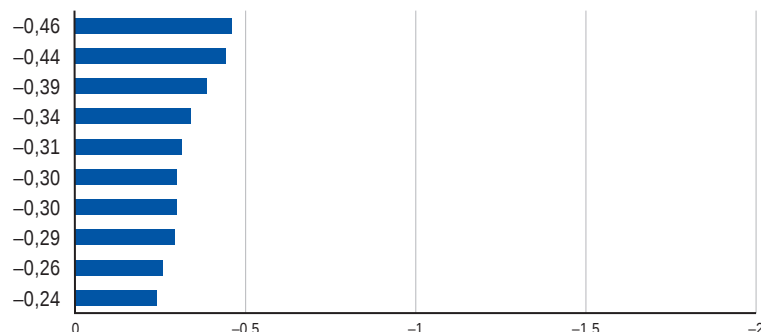
Najväčšie konkurenčné výhody

Motivácia zamestnancov k produktívnejšej práci	0,35
Vplyv prírodných podmienok na podnikanie	0,28
Úroveň konkurencie v službách	0,24
Potenciál pre rozvoj cestovného ruchu	0,22
Schopnosť podnikov využiť najnovšie technológie	0,22



Najväčšie bariéry rozvoja podnikania

Vymožiteľnosť práva na okresnom súde	-0,46
Elektronická komunikácia s úradmi	-0,44
Miera korupcie medzi súkromnými podnikmi	-0,39
Dopad výšky minimálnej mzdy na podnikanie	-0,34
Záujem štátu a štátnych inštitúcií o okres	-0,31
Ochrana súkromného majetku	-0,30
Znalosť cudzích jazykov	-0,30
Hospodárenie miestnych samospráv	-0,29
Vplyv činnosti úradov na podnikanie	-0,26
Mzdové očakávania uchádzačov o zamestnanie	-0,24



Indikátory IRPP

Subindex I: Ekonomická aktivita

	Pozícia	Skóre	
1. pilier: Ekonomické prostredie	32	3,51	■
1.01 Hustota zaľudnenia	47	2,63	■
1.02 Urbanizácia	11	5,14	■
1.03 Vplyv polohy okresu na podnikanie*	28	3,39	■
1.04 Vplyv prírodných podmienok na podnikanie*	12	4,93	■
1.05 Výmera poľnohospodárskej pôdy	52	3,75	■
1.06 Súčasné podmienky na podnikanie*	33	2,71	■
1.07 Zmena podmienok na podnikanie za posledné roky*	43	2,43	■
1.08 Bariéry pri zlepšovaní podmienok na podnikanie*	21	2,57	■
1.09 Dopad výšky minimálnej mzdy na podnikanie*	71	2,43	■
1.10 Dopad šedej ekonomiky na podnikanie*	21	2,75	■
1.11 Úroveň konkurencie v službách*	20	3,90	■
1.12 Úroveň konkurencie v priemysle*	33	3,64	■
1.13 Spôhlivosť obchodných partnerov*	55	3,54	■
1.14 Dostupnosť finančných a kapitálových zdrojov*	45	2,94	■
1.15 Dostupnosť potrebných materiálov a služieb*	43	4,20	■
1.16 Rozvojový potenciál okresu*	24	3,30	■
1.17 Potenciál pre rozvoj cestovného ruchu*	26	4,25	■
1.18 Ekonomicky aktívne obyvateľstvo	27	4,37	■
1.19 Čerpanie sociálnych dávok	41	3,35	■
1.20 Zastúpenie zahraničných podnikov	61	3,13	■
1.21 Zastúpenie medzinárodných podnikov	17	5,23	■

2. pilier: Ekonomické výstupy

	Pozícia	Skóre	
2. pilier: Ekonomické výstupy	22	3,72	■
2.01 Stavebná produkcia	23	3,66	■
2.02 Stavebná produkcia bytov	44	3,50	■
2.03 Vyprodukovaná pridaná hodnota	25	3,80	■
2.04 Produktivita zamestnancov	21	3,80	■
2.05 Rozvinutosť priemyslu	58	3,30	■
2.06 Ekologickosť produkcie	45	3,83	■
2.07 Znečistenie ovzdušia	54	4,41	■
2.08 Turistická aktivita	8	4,68	■
2.09 Turistická atraktivita	18	2,92	■
2.10 Ziskovosť a produktivita podnikov*	18	3,81	■
2.11 Miera korupcie medzi súkromnými podnikmi*	77	2,49	■
2.12 Rozvojový potenciál podnikov*	26	3,90	■

Subindex II: Verejná správa a legislatíva

	Pozícia	Skóre	
3. pilier: Legislatíva	35	4,33	■
3.01 Bariéry pri rozvoji podnikov*	55	3,00	■
3.02 Vnímanie výšky miestnych daní*	40	2,88	■
3.03 Perspektíva rozvoja podnikania v najbližších rokoch*	45	2,67	■
3.04 Dane z nestavebných plôch	15	5,58	■
3.05 Dane zo stavebných pozemkov	55	5,17	■
3.06 Dane zo stavieb na bývanie a z doplnkových stavieb	65	3,65	■
3.07 Dane z poľno- a vodohospodárskych stavieb	54	4,70	■
3.08 Dane z priemyselných a administratívnych stavieb	28	5,02	■
3.09 Dane zo stavieb na ostatné podnikanie	46	5,04	■
3.10 Dane z bytov a nebytových priestorov	11	5,47	■
3.11 Dane z motorových vozidiel	33	4,13	■
3.12 Poplatky za komunálny odpad	-	-	
4. pilier: Verejná správa	69	2,48	■
4.01 Plnenie úloh úradmi*	23	2,94	■
4.02 Byrokracia a prieťahy v konaní na úradoch*	51	2,49	■
4.03 Komunikácia s úradmi a dostupnosť informácií*	60	2,97	■
4.04 Elektronická komunikácia s úradmi*	79	2,23	■
4.05 Vymožitelnosť práva na okresnom súde*	72	1,97	■
4.06 Vplyv korupcie na rozhodnutia úradov*	42	2,89	■
4.07 Ochrana súkromného majetku*	64	2,56	■
4.08 Záujem štátu a štátnych inštitúcií o okres*	50	2,14	■
4.09 Vplyv činnosti úradov na podnikanie*	62	2,51	■
4.10 Hospodárenie miestnych samospráv*	61	2,50	■
4.11 Vplyv odborových zväzov na podnikanie*	77	2,38	■

Subindex III: Technológie a infraštruktúra

	Pozícia	Skóre	
5. pilier: Infraštruktúra	41	2,83	■
5.01 Dostupnosť bánk	43	2,71	■
5.02 Dostupnosť pôšt	73	2,88	■
5.03 Kapacita zdravotníckych zariadení	17	4,24	■
5.04 Kvalita cestnej infraštruktúry*	32	2,42	■
5.05 Hustota diaľnic	21	1,00	■
5.06 Hustota ciest I. triedy	13	2,91	■
5.07 Hustota ciest II. triedy	69	2,63	■
5.08 Hustota ciest III. triedy	51	4,09	■
5.09 Vyťaženosť ciest	46	5,83	■
6. pilier: Technológie	27	3,48	■
6.01 Prílev zahraničných investícií	29	2,83	■
6.02 Úroveň technológií*	47	3,23	■
6.03 Schopnosť podnikov využiť najnovšie technológie*	25	4,54	■
6.04 Využívanie internetových služieb podnikmi*	50	5,39	■
6.05 Informovanosť o ponuke tovarov a služieb*	20	4,75	■
6.06 Využívanie osobných motorových vozidiel	7	5,24	■
6.07 Využívanie nákladných motorových vozidiel	30	3,47	■
6.08 Využívanie technických motorových vozidiel	38	2,99	■

Subindex IV: Vzdelávanie a ľudské zdroje

	Pozícia	Skóre	
7. pilier: Ľudské zdroje	31	3,78	■
7.01 Dĺžka života	12	4,42	■
7.02 Prírodný prírastok obyvateľstva	35	4,06	■
7.03 Index starnutia	62	2,39	■
7.04 Miera evidovanej nezamestnanosti	23	3,54	■
7.05 Vnímanie nezamestnanosti*	30	3,17	■
7.06 Podiel dlhodobo uchádzajúcich sa o zamestnanie	48	3,94	■
7.07 Veková štruktúra uchádzačov o zamestnanie	50	3,04	■
7.08 Dostupnosť voľnej pracovnej sily*	74	3,59	■
7.09 Dynamika trhu práce	41	4,24	■
7.10 Pracovné pozície v oblasti služieb	74	2,17	■
7.11 Pracovné pozície v oblasti priemyslu	56	3,00	■
7.12 Nekvalifikované pracovné pozície	66	2,67	■
7.13 Migrácia kvalifikovanej pracovnej sily*	35	2,73	■
7.14 Saldo sfahovania	54	3,78	■
7.15 Priemerná mesačná mzda	22	4,46	■
7.16 Mzdové očakávania uchádzačov o zamestnanie*	77	2,70	■
7.17 Disciplína a pracovitosť zamestnancov*	50	4,14	■
7.18 Doba pracovnej neschopnosti	9	4,19	■
7.19 Motivácia zamestnancov k produktívnejšej práci*	5	4,99	■
7.20 Spravidlivosť výberu zamestnancov vo firmách*	53	3,62	■
8. pilier: Vzdelávanie	32	3,19	■
8.01 Úroveň vzdelania*	27	3,79	■
8.02 Znalosť cudzích jazykov*	52	2,61	■
8.03 Úspešnosť žiakov na maturite – slovenský jazyk	29	3,35	■
8.04 Úspešnosť žiakov na maturite – matematika	67	2,39	■
8.05 Počet žiakov stredných škôl	15	4,37	■
8.06 Úspešnosť žiakov v Monitore 9 – slovenský jazyk	21	3,28	■
8.07 Úspešnosť žiakov v Monitore 9 – matematika	17	4,08	■
8.08 Počet žiakov základných škôl	61	3,84	■
8.09 Prepojenie odborných škôl s trhom práce*	36	2,55	■
8.10 Kvalifikácia uchádzačov o zamestnanie*	26	3,14	■
8.11 Dostupnosť vysokokvalifikovanej pracovnej sily	61	2,23	■
8.12 Dostupnosť kvalifikovanej pracovnej sily	20	3,26	■
8.13 Dostupnosť nekvalifikovanej pracovnej sily	24	3,99	■

- Výrazná konkurenčná **výhoda** okresu
- Výrazná konkurenčná **nevýhoda** okresu
- Nie je výraznou výhodou/nevýhodou okresu

* Údaje na základe Prieskumu názorov riadiacich pracovníkov