
Chapter 6

Indicators

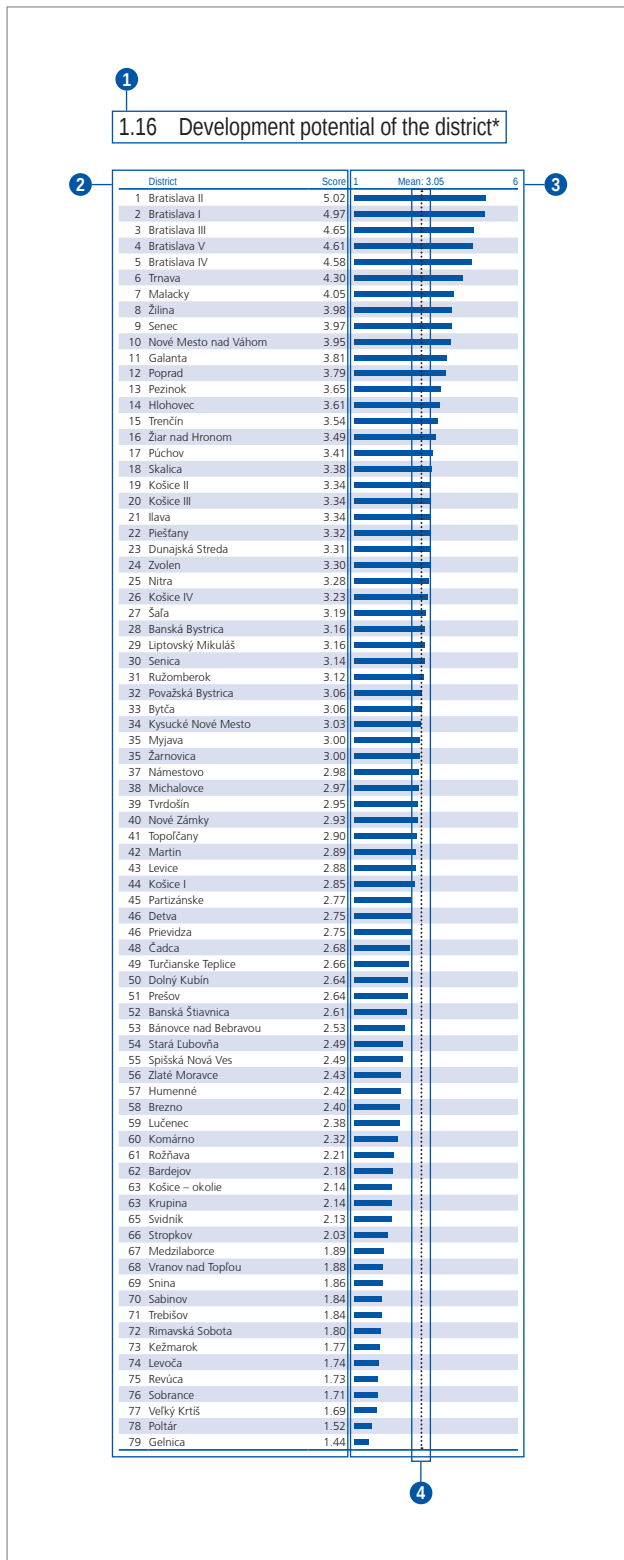
Explanatory notes

The core of this chapter consists of rankings of all indicators that form Regional Business Environment Index (RBEI). Before the rankings themselves, explanations supplemented by specific features of selected indicators are present, followed by six rankings capturing the essential characteristics of the district. These rankings, unlike the others presenting indicators with their calculated values, display hard data belonging to appropriate district. Their purpose is to provide the reader with the basic measurable information about the districts – their population, area, population density, unemployment rate and number and share of workers. It should be noted that the number of workers in the district does not reflect the working population of the district, but the number of people who are really working in the district regardless of which district they come from. District values presented in the *Share of workers* rankings are calculated as a proportion of the number of workers in the district to district population. This characteristic indicates whether the district is the magnet for employees and has the ability to attract those commuting from other districts, or, conversely, whether the number of people employed in local business is relatively small compared to the district population. Based on the definition of this measure, share of workers in the most attractive districts can easily exceed 100 %.

The central part of the chapter lists rankings of all 106 indicators that form RBEI. They are ordered by classification of indicators based on the identification number, which consists of the number of the appropriate pillar and the number of the indicator within the pillar. The aim of these rankings is to help the reader to compare the results of various districts within one indicator – for each presented indicator, one can find a particular district with its achieved score. Districts are in a descending order, from the district with the highest to the district with the lowest achieved score. Please note that detailed description of each indicator contained in the RBEI can be found in Chapter 3.

An interactive presentation of all results on the map of the Slovak Republic is available at the project website. This site also allows its visitors to view a color map of Slovak districts based not only on individual indicators, but also with regard to the pillars and the entire RBEI while enabling the users to change the weight of each indicator separately. The result of such an additional change of weights is that the customized RBEI for each district will differ from its standard RBEI score. Every site visitor can therefore get the results based on their own preferences. For example, a potential investor can adjust the weights based on the requirements for their own business.

The interactive website mentioned above can be found at <http://www.regiony21.sk>.



1 Indicator

Identification number of the indicator and its name. The number consists of the serial number of the pillar and a number of indicator within the pillar. The asterisk at the end of the name of the indicator means that the indicator comes from the *Survey of entrepreneurs' and municipality representatives' opinions*, otherwise it is based on hard data.

2 District rankings

District rankings for specified indicator. If the indicator is not available for some of all 79 districts, sign '—' is listed instead of their position (rank).

Two or more districts may share the same rank if they reached exactly the same score (in this case i.e. Myjava and Žarnovica districts with the rank of 35 and the score of 3.00). Although the score is displayed only to two decimal places, it is calculated absolutely precisely. For example, districts Košice II, Košice III and Ilava display a score of 3.34, but their real score is 3.3443... for Košice II, 3.3438... in the case of Košice III and Ilava has reached 3.3393... Košice II district therefore ranks 19th, Košice III district 20th and Ilava district 21st.

Score equality of two or more districts may occur in two ways:

- In the case of statistical data it may occur if and only if the hard data that represent particular scores are equal. For example, in districts with no built motorways and motorway conduits, their density is equal to 0 and all these districts reached in the indicator *5.5 Density of motorways* value of 1.00 and share the same position.
- In the case of survey data it may occur with equality of average opinions from different districts. For example, in the question *13. How do you see the development potential of your district* with options 1 – will be the slowest developing district SR and 6 – will be the fastest developing district in the Myjava District, 3 respondents answered 1, 7 respondents answered 2, 22 respondents answered 3, 9 respondents answered 4 and 2 respondents answered 5. This gives us an average of 3:

$$\frac{3 \times 1 + 7 \times 2 + 22 \times 3 + 9 \times 4 + 2 \times 5}{3 + 7 + 22 + 9 + 2} = \frac{129}{43} = 3$$

In the Žarnovica District, 3 respondents answered 1, 11 respondents answered 2, 14 respondents answered 3, 9 respondents answered 4 and 4 respondents answered 5, what gives us an average of 3:

$$\frac{3 \times 1 + 11 \times 2 + 14 \times 3 + 9 \times 4 + 4 \times 5}{3 + 11 + 14 + 9 + 4} = \frac{123}{41} = 3$$

Myjava and Žarnovica districts reached the same score and therefore share the same rank.

3 Graphical summary of scores achieved

The width of the blue column linearly reflects score achieved. A district with a score of 6.00 has the maximum column width, a district with a score of 1.00 has the minimum column width. Since this column would not be visible but should be distinguishable from districts with no data available, districts with a score of 1.00 were assigned a column with small but nonzero width.

4 Mean

The dotted line represents a weighted average of indicator scores for all districts for which it is available, weights correspond to the population size of districts as at December 31, 2009.

Indicators based on hard data are calculated mostly from 2008 and 2009 data, the source for each indicator contained in the RBEI can be found in the Chapter 3.

Characteristic features of the selected indicators

Some indicators do not have their distribution similar to standardized statistical distributions or patterns, as could be expected of a relatively homogeneous group of 79 districts expected. It is therefore necessary to explain the specific reasons:

1.02 Urbanization reflects the share of the population living in cities of the total population of the district. Since the districts Bratislava I – V and Košice I – IV are parts of the cities, urbanization reaches 100% and they therefore scored a value of 6.00.

3.11 Motor vehicle tax are set by each individual self-governing region and are the same for all districts within one region, therefore the indicator reaches only eight different values.

5.05 Density of motorways is nonzero only in 24 of all 79 districts of the Slovak Republic, since all existing motorways and motorway feeders are located in the cadastral territory of these 24 districts.

It is obvious that not only districts with motorways, but also their adjacent districts may profit from the vicinity of motorway. However, these districts cannot gain a score above 1.00 in indicator 5.05, as their common border may be only a few meters long or if, despite the neighborhood, the motorway may be tens of kilometers away. To express the advantages of location of these districts, respondents were to circle high values in the survey indicator *1.03 Impact of district location on doing business*. It can be observed that the location is perceived as best in districts with a motorway or expressway, and that the benefits of the district decrease with the increasing distance.

5.09 Utilization of roads is considered to be problematic especially by Bratislava's residents, as the infrastructure in other cities, towns and districts is not underdesigned, given the population density and number of other commuters. This is such a significant barrier in Bratislava I district that some entrepreneurs moved

their businesses to other, logistically more favorable sites in Bratislava and its vicinity.

6.04 Usage of Internet services by businesses reached the average score of 5.44, which, based on possible responses to the survey, indicates that Internet and electronic communication is essential for the operation of almost all enterprises in the Slovak Republic. In fact, this score is overestimated because the survey could be filled in both electronically and on paper, and respondents were filling it mostly in electronic form. Only 1.3% of respondents said that their company had no website or e-mail. More important than the actual score of the district is therefore its position in the ranking.

7.12 Unskilled job vacancies, job vacancies with no needed qualification, are a negative feature of the district business environment, since they reflect lack of available labor and cause a problem to potential investors to find enough employees. Therefore, a total of 38 districts with all the unskilled jobs filled reached a maximum score of 6.00, which decreases with an increasing number of vacancies.

List of indicators

Basic indicators

0.01	Population	374
0.02	Area	374
0.03	Population density	375
0.04	Unemployment rate	375
0.05	Number of workers	376
0.06	Share of workers	376

SUBINDEX I: ECONOMIC ACTIVITY

1st pillar: Economic environment

1.01	Population density	377
1.02	Urbanization	377
1.03	Impact of district location on doing business*	378
1.04	Impact of natural conditions on doing business*	378
1.05	Area of agricultural land	379
1.06	Current business conditions*	379
1.07	Change of business conditions in recent years*	380
1.08	Barriers to improving business conditions*	380
1.09	Impact of the minimum wage on doing business*	381
1.10	Impact of the informal economy on doing business*	381
1.11	Level of competitiveness in services*	382
1.12	Level of competitiveness in industry*	382
1.13	Reliability of business partners*	383
1.14	Availability of financial and capital resources*	383
1.15	Availability of necessary materials and services*	384
1.16	Development potential of the district*	384
1.17	Potential for tourism development*	385
1.18	Economically active population	385
1.19	Social benefit claims	386
1.20	Share of foreign companies	386
1.21	Share of international companies	387

2nd pillar: Economic output

2.01	Construction output	387
2.02	Construction of apartments	388
2.03	Produced added value	388
2.04	Employee productivity	389
2.05	Level of industry development	389
2.06	Environmental friendliness of production	390
2.07	Air pollution	390
2.08	Tourism activity	391
2.09	Tourism attractiveness	391
2.10	Profitability and productivity of businesses*	392
2.11	Level of corruption among private businesses*	392
2.12	Development potential of businesses*	393

SUBINDEX II: PUBLIC ADMINISTRATION AND LEGISLATION

3rd pillar: Legislation

3.01	Barriers to business development*	393
3.02	Perception of local taxes*	394
3.03	Business development prospects*	394
3.04	Non-construction land tax	395
3.05	Building site tax	395
3.06	Housing tax and tax on ancillary facilities	396
3.07	Agricultural and irrigation tax	396
3.08	Industrial property tax	397
3.09	Taxes on buildings for other business	397
3.10	Apartment and non-residential property tax	398
3.11	Motor vehicle tax	398
3.12	Charges for municipal waste	399

4th pillar: Public administration

4.01	Fulfillment of the tasks by local authorities*	399
4.02	Bureaucracy and delays in the offices*	400
4.03	Availability of public information*	400
4.04	Electronic communication with local authorities*	401
4.05	Law enforcement in the district court*	401
4.06	Impact of corruption on authorities' decisions*	402
4.07	Protection of private property*	402
4.08	Interest of the state institutions in the district*	403
4.09	Impact of authorities' activities on doing business*	403
4.10	Economic management of local self-governments*	404
4.11	Impact of trade unions on doing business*	404

* Data based on the Survey of entrepreneurs' and municipality representatives' opinions.

SUBINDEX III: TECHNOLOGY AND INFRASTRUCTURE**5th pillar: Infrastructure**

5.01	Availability of banks.....	405
5.02	Availability of post offices	405
5.03	Capacity of medical facilities	406
5.04	Quality of road infrastructure*	406
5.05	Density of motorways	407
5.06	Density of 1st class roads.....	407
5.07	Density of 2nd class roads	408
5.08	Density of 3rd class roads	408
5.09	Utilization of roads.....	409

6th pillar: Technology

6.01	Inflow of foreign direct investments.....	409
6.02	Technology level*	410
6.03	Ability of businesses to use latest technologies*	410
6.04	Usage of Internet services by businesses*	411
6.05	Information on the supply of goods and services*	411
6.06	Usage of personal motor vehicles.....	412
6.07	Usage of trucks	412
6.08	Usage of technical motor vehicles	413

SUBINDEX IV: EDUCATION AND HUMAN RESOURCES**7th pillar: Human resources**

7.01	Life expectancy	413
7.02	Natural population growth.....	414
7.03	Ageing index	414
7.04	Registered unemployment rate.....	415
7.05	Perception of unemployment*.....	415
7.06	Share of long-term jobseekers.....	416
7.07	Age structure of jobseekers.....	416
7.08	Availability of free labor*.....	417
7.09	Labor market dynamics	417
7.10	Job vacancies in services.....	418
7.11	Job vacancies in industry	418
7.12	Unskilled job vacancies	419
7.13	Migration of skilled labor*	419
7.14	Net migration.....	420
7.15	Average monthly wage	420
7.16	Wage expectations of jobseekers*.....	421
7.17	Discipline and diligence of employees*.....	421
7.18	Duration of sick leave	422
7.19	Employee motivation for productivity increase*.....	422
7.20	Fairness in employee selection*	423

8th pillar: Education

8.01	Level of education*.....	423
8.02	Knowledge of foreign languages*	424
8.03	School leaving examination results – Slovak language....	424
8.04	School leaving examination results – Mathematics.....	425
8.05	Number of secondary school students.....	425
8.06	Scores achieved in Monitor 9 test – Slovak language	426
8.07	Scores achieved in Monitor 9 test – Mathematics	426
8.08	Number of primary school pupils	427
8.09	Connection of vocational schools and labor market*.....	427
8.10	Qualification of jobseekers*	428
8.11	Availability of highly skilled labor	428
8.12	Availability of skilled labor	429
8.13	Availability of unskilled labor.....	429

0.01 Population

District	Value	
1 Prešov	166,223	
2 Nitra	164,365	
3 Žilina	158,029	
4 Nové Zámky	146,345	
5 Prievidza	139,639	
6 Trnava	128,171	
7 Levice	118,188	
8 Bratislava V	117,758	
9 Dunajská Streda	117,304	
10 Košice – okolie	113,971	
11 Trenčín	113,741	
12 Bratislava II	111,837	
13 Banská Bystrica	110,908	
14 Michalovce	109,807	
15 Komárno	106,645	
16 Trebišov	104,983	
17 Poprad	104,508	
18 Martin	97,515	
19 Spišská Nová Ves	96,788	
20 Galanta	96,140	
21 Bratislava IV	95,491	
22 Čadca	92,424	
23 Rimavská Sobota	82,561	
24 Košice II	80,448	
25 Vranov nad Topľou	78,673	
26 Bardejov	76,857	
27 Topoľčany	73,958	
28 Liptovský Mikuláš	73,289	
29 Lučenec	72,899	
30 Malacky	68,318	
31 Zvolen	67,533	
32 Kežmarok	67,499	
33 Košice I	67,342	
34 Brezno	64,242	
35 Piešťany	64,207	
36 Humenné	64,184	
37 Považská Bystrica	64,146	
38 Bratislava III	62,673	
39 Nové Mesto nad Váhom	62,668	
40 Rožňava	61,830	
41 Senec	61,514	
42 Senica	61,265	
43 Ilava	60,891	
44 Ružomberok	59,011	
45 Námestovo	58,944	
46 Pezinok	57,955	
47 Sabinov	56,638	
48 Košice IV	56,055	
49 Šaľa	54,099	
50 Stará Ľubovňa	51,848	
51 Žiar nad Hronom	47,658	
52 Skalica	47,631	
53 Partizánske	47,282	
54 Veľký Krtíš	45,898	
55 Púchov	45,488	
56 Hlohovec	45,216	
57 Zlaté Moravce	42,775	
58 Bratislava I	41,032	
59 Revúca	40,458	
60 Dolný Kubín	39,490	
61 Snina	38,650	
62 Bánovce nad Bebravou	37,999	
63 Tvrdošín	35,864	
64 Kysucké Nové Mesto	34,010	
65 Svidník	33,230	
66 Levoča	32,803	
67 Detva	32,641	
68 Gelnica	31,257	
69 Bytča	31,036	
70 Košice III	29,814	
71 Myjava	28,005	
72 Žarnovica	26,875	
73 Sobrance	23,214	
74 Krupina	22,657	
75 Poltár	22,636	
76 Stropkov	20,737	
77 Turčianske Teplice	16,735	
78 Banská Štiavnica	16,731	
79 Medzilaborce	12,105	

0.02 Area

District	Value (km ²)	
1 Levice	1,551.1	
2 Košice – okolie	1,533.4	
3 Rimavská Sobota	1,471.1	
4 Nové Zámky	1,346.5	
5 Liptovský Mikuláš	1,341.2	
6 Brezno	1,265.2	
7 Rožňava	1,173.3	
8 Poprad	1,105.0	
9 Komárno	1,100.3	
10 Dunajská Streda	1,075.0	
11 Trebišov	1,073.8	
12 Michalovce	1,018.5	
13 Prievidza	959.8	
14 Malacky	949.6	
15 Bardejov	936.0	
16 Prešov	933.7	
17 Nitra	870.7	
18 Veľký Krtíš	848.3	
19 Kežmarok	839.5	
20 Lučenec	825.6	
21 Žilina	815.1	
22 Banská Bystrica	809.4	
23 Snina	804.9	
24 Vranov nad Topľou	769.4	
25 Čadca	760.6	
26 Zvolen	759.0	
27 Humenné	754.3	
28 Trnava	741.3	
29 Martin	735.7	
30 Revúca	730.4	
31 Námestovo	690.5	
32 Senica	683.6	
33 Trenčín	674.8	
34 Ružomberok	646.8	
35 Galanta	641.7	
36 Stará Ľubovňa	624.0	
37 Topoľčany	597.7	
38 Spišská Nová Ves	587.4	
39 Krupina	584.9	
40 Gelnica	584.4	
41 Nové Mesto nad Váhom	580.0	
42 Svidník	549.8	
43 Sobrance	538.2	
44 Zlaté Moravce	521.2	
45 Žiar nad Hronom	517.6	
46 Dolný Kubín	491.8	
47 Sabinov	483.5	
48 Tvrdošín	478.9	
49 Poltár	476.1	
50 Považská Bystrica	463.2	
51 Bánovce nad Bebravou	461.8	
52 Detva	449.2	
53 Medzilaborce	427.3	
54 Žarnovica	425.5	
55 Turčianske Teplice	392.8	
56 Stropkov	389.0	
57 Piešťany	381.1	
58 Pezinok	375.5	
59 Púchov	375.4	
60 Senec	359.9	
61 Ilava	358.5	
62 Levoča	357.3	
63 Skalica	357.2	
64 Šaľa	355.9	
65 Myjava	327.4	
66 Partizánske	301.2	
67 Banská Štiavnica	292.3	
68 Bytča	281.6	
69 Hlohovec	267.2	
70 Kysucké Nové Mesto	173.7	
71 Bratislava IV	96.6	
72 Bratislava V	94.2	
73 Bratislava II	92.5	
74 Košice I	86.1	
75 Košice II	79.9	
76 Bratislava III	74.7	
77 Košice IV	60.0	
78 Košice III	16.8	
79 Bratislava I	9.6	

0.03 Population density

District	Value (hab. / km ²)
1 Bratislava I	4,274.2
2 Košice III	1,774.6
3 Bratislava V	1,250.1
4 Bratislava II	1,209.0
5 Košice II	1,006.9
6 Bratislava IV	988.5
7 Košice IV	934.3
8 Bratislava III	839.0
9 Košice I	782.1
10 Kysucké Nové Mesto	195.8
11 Žilina	193.9
12 Nitra	188.8
13 Prešov	178.0
14 Trnava	172.9
15 Senec	170.9
16 Ilava	169.8
17 Hlohovec	169.2
18 Trenčín	168.6
19 Piešťany	168.5
20 Spišská Nová Ves	164.8
21 Partizánske	157.0
22 Pezinok	154.3
23 Šaľa	152.0
24 Galanta	149.8
25 Prievidza	145.5
26 Považská Bystrica	138.5
27 Banská Bystrica	137.0
28 Skalica	133.3
29 Martin	132.5
30 Topoľčany	123.7
31 Čadca	121.5
32 Púchov	121.2
33 Sabinov	117.1
34 Bytča	110.2
35 Dunajská Streda	109.1
36 Nové Zámky	108.7
37 Nové Mesto nad Váhom	108.0
38 Michalovce	107.8
39 Vranov nad Topľou	102.3
40 Trebišov	97.8
41 Komárno	96.9
42 Poprad	94.6
43 Žiar nad Hronom	92.1
44 Levoča	91.8
45 Ružomberok	91.2
46 Senica	89.6
47 Zvolen	89.0
48 Lučenec	88.3
49 Myjava	85.5
50 Námestovo	85.4
51 Humenné	85.1
52 Stará Ľubovňa	83.1
53 Bánovce nad Bebravou	82.3
54 Bardejov	82.1
55 Zlaté Moravce	82.1
56 Kežmarok	80.4
57 Dolný Kubín	80.3
58 Levice	76.2
59 Tvrdošín	74.9
60 Košice – okolie	74.3
61 Detva	72.7
62 Malacky	71.9
63 Žarnovica	63.2
64 Svidník	60.4
65 Banská Štiavnica	57.2
66 Rimavská Sobota	56.1
67 Revúca	55.4
68 Liptovský Mikuláš	54.6
69 Veľký Krtíš	54.1
70 Gelnica	53.5
71 Stropkov	53.3
72 Rožňava	52.7
73 Brezno	50.8
74 Snina	48.0
75 Poltár	47.5
76 Sobrance	43.1
77 Turčianske Teplice	42.6
78 Krupina	38.7
79 Medzilaborce	28.3

0.04 Unemployment rate

District	Value (%)
1 Bratislava I	2.9
2 Bratislava IV	3.3
3 Bratislava III	3.5
4 Bratislava V	3.8
5 Bratislava II	4.2
6 Senec	5.5
7 Pezinok	5.7
8 Trnava	6.0
9 Galanta	6.1
10 Piešťany	7.3
11 Hlohovec	7.4
12 Trenčín	7.5
13 Nitra	7.7
14 Žilina	7.7
15 Košice IV	7.7
16 Ilava	7.8
17 Púchov	7.9
18 Košice I	7.9
19 Malacky	8.0
20 Nové Mesto nad Váhom	8.3
21 Banská Bystrica	8.6
22 Košice III	8.7
23 Skalica	9.4
24 Martin	9.5
25 Zvolen	9.5
26 Bánovce nad Bebravou	9.6
27 Dunajská Streda	9.7
28 Košice II	9.7
29 Zlaté Moravce	10.1
30 Šaľa	10.4
31 Myjava	10.6
32 Turčianske Teplice	10.6
33 Čadca	10.9
34 Poprad	11.2
35 Topoľčany	11.2
36 Liptovský Mikuláš	11.3
37 Ružomberok	11.5
38 Prievidza	11.5
39 Senica	11.7
40 Partizánske	12.1
41 Námestovo	12.2
42 Považská Bystrica	12.7
43 Nové Zámky	12.8
44 Kysucké Nové Mesto	13.0
45 Tvrdošín	13.2
46 Stará Ľubovňa	13.3
47 Dolný Kubín	13.9
48 Levice	14.4
49 Žiar nad Hronom	14.6
50 Bytča	15.1
51 Spišská Nová Ves	15.5
52 Prešov	15.7
53 Komárno	16.2
54 Banská Štiavnica	16.5
55 Humenné	16.6
56 Detva	17.1
57 Brezno	17.3
58 Michalovce	17.7
59 Levoča	17.8
60 Stropkov	18.0
61 Gelnica	19.3
62 Bardejov	19.5
63 Sobrance	19.8
64 Svidník	19.8
65 Žarnovica	19.9
66 Vranov nad Topľou	19.9
67 Medzilaborce	20.0
68 Snina	20.3
69 Košice – okolie	20.7
70 Krupina	20.9
71 Poltár	21.8
72 Lučenec	23.1
73 Veľký Krtíš	23.5
74 Sabinov	23.9
75 Trebišov	24.1
76 Kežmarok	24.7
77 Rožňava	25.4
78 Revúca	28.6
79 Rimavská Sobota	33.3

0.05 Number of workers

District	Value
1 Bratislava II	94,778
2 Bratislava I	85,306
3 Nitra	80,107
4 Bratislava III	78,430
5 Žilina	77,842
6 Trnava	65,276
7 Banská Bystrica	59,082
8 Prešov	58,861
9 Prievidza	55,797
10 Bratislava V	54,577
11 Trenčín	52,547
12 Nové Zámky	51,459
13 Košice I	51,418
14 Košice II	46,077
15 Poprad	45,608
16 Bratislava IV	45,006
17 Dunajská Streda	41,431
18 Martin	41,162
19 Levice	40,747
20 Galanta	39,193
21 Spišská Nová Ves	38,951
22 Komárno	37,869
23 Michalovce	35,591
24 Zvolen	34,371
25 Liptovský Mikuláš	32,963
26 Košice IV	32,850
27 Trebišov	30,124
28 Topoľčany	29,732
29 Malacky	28,692
30 Nové Mesto nad Váhom	28,632
31 Piešťany	27,986
32 Ilava	27,210
33 Považská Bystrica	27,207
34 Čadca	26,549
35 Púchov	25,928
36 Humenné	25,596
37 Bardejov	24,298
38 Senec	21,825
39 Ružomberok	21,546
40 Lučenec	21,544
41 Senica	20,842
42 Brezno	20,205
43 Námestovo	19,864
44 Pezinok	19,576
45 Vranov nad Topľou	18,742
46 Rimavská Sobota	18,544
47 Hlohovec	18,465
48 Rožňava	18,199
49 Skalica	18,086
50 Košice – okolie	18,080
51 Žiar nad Hronom	17,699
52 Bánovce nad Bebravou	16,945
53 Kysucké Nové Mesto	16,427
54 Šaľa	15,043
55 Partizánske	15,017
56 Stará Ľubovňa	14,572
57 Sabinov	13,818
58 Kežmarok	13,596
59 Dolný Kubín	13,428
60 Snina	13,072
61 Zlaté Moravce	12,691
62 Myjava	11,626
63 Veľký Krtíš	11,229
64 Svidník	10,595
65 Tvrdošín	10,185
66 Detva	9,934
67 Revúca	9,866
68 Bytča	8,048
69 Žarnovica	7,679
70 Levoča	7,264
71 Banská Štiavnica	6,975
72 Košice III	6,646
73 Krupina	6,569
74 Gelnica	6,268
75 Stropkov	5,962
76 Sobrance	5,565
77 Turčianske Teplice	4,911
78 Poltár	3,940
79 Medzilaborce	2,462

0.06 Share of workers

District	Value (%)
1 Bratislava I	207.9
2 Bratislava III	125.1
3 Bratislava II	84.7
4 Košice I	76.4
5 Košice IV	58.6
6 Košice II	57.3
7 Púchov	57.0
8 Banská Bystrica	53.3
9 Trnava	50.9
10 Zvolen	50.9
11 Žilina	49.3
12 Nitra	48.7
13 Kysucké Nové Mesto	48.3
14 Bratislava IV	47.1
15 Bratislava V	46.3
16 Trenčín	46.2
17 Nové Mesto nad Váhom	45.7
18 Liptovský Mikuláš	45.0
19 Ilava	44.7
20 Bánovce nad Bebravou	44.6
21 Poprad	43.6
22 Piešťany	43.6
23 Považská Bystrica	42.4
24 Martin	42.2
25 Malacky	42.0
26 Banská Štiavnica	41.7
27 Myjava	41.5
28 Hlohovec	40.8
29 Galanta	40.8
30 Spišská Nová Ves	40.2
31 Topoľčany	40.2
32 Prievidza	40.0
33 Humenné	39.9
34 Skalica	38.0
35 Žiar nad Hronom	37.1
36 Ružomberok	36.5
37 Komárno	35.5
38 Senec	35.5
39 Prešov	35.4
40 Dunajská Streda	35.3
41 Nové Zámky	35.2
42 Levice	34.5
43 Senica	34.0
44 Dolný Kubín	34.0
45 Snina	33.8
46 Pezinok	33.8
47 Námestovo	33.7
48 Michalovce	32.4
49 Svidník	31.9
50 Partizánske	31.8
51 Bardejov	31.6
52 Brezno	31.5
53 Detva	30.4
54 Zlaté Moravce	29.7
55 Lučenec	29.6
56 Rožňava	29.4
57 Turčianske Teplice	29.3
58 Krupina	29.0
59 Stropkov	28.8
60 Čadca	28.7
61 Trebišov	28.7
62 Žarnovica	28.6
63 Tvrdošín	28.4
64 Stará Ľubovňa	28.1
65 Šaľa	27.8
66 Bytča	25.9
67 Veľký Krtíš	24.5
68 Sabinov	24.4
69 Revúca	24.4
70 Sobrance	24.0
71 Vranov nad Topľou	23.8
72 Rimavská Sobota	22.5
73 Košice III	22.3
74 Levoča	22.1
75 Medzilaborce	20.3
76 Kežmarok	20.1
77 Gelnica	20.1
78 Poltár	17.4
79 Košice – okolie	15.9

1.01 Population density

District	Score	1	Mean: 3.04	6
1 Bratislava I	5.89			
2 Košice III	5.17			
3 Bratislava V	4.89			
4 Bratislava II	4.86			
5 Košice II	4.71			
6 Bratislava IV	4.70			
7 Košice IV	4.64			
8 Bratislava III	4.57			
9 Košice I	4.51			
10 Kysucké Nové Mesto	3.35			
11 Žilina	3.34			
12 Nitra	3.32			
13 Prešov	3.26			
14 Trnava	3.24			
15 Senec	3.23			
16 Ilava	3.22			
17 Hlohovec	3.22			
18 Trenčín	3.22			
19 Piešťany	3.22			
20 Spišská Nová Ves	3.20			
21 Partizánske	3.15			
22 Pezinok	3.14			
23 Šaľa	3.12			
24 Galanta	3.11			
25 Prievidza	3.09			
26 Považská Bystrica	3.04			
27 Banská Bystrica	3.03			
28 Skalica	3.01			
29 Martin	3.00			
30 Topoľčany	2.94			
31 Čadca	2.92			
32 Púchov	2.92			
33 Sabinov	2.89			
34 Bytča	2.83			
35 Dunajská Streda	2.82			
36 Nové Zámky	2.82			
37 Nové Mesto nad Váhom	2.81			
38 Michalovce	2.81			
39 Vranov nad Topľou	2.76			
40 Trebišov	2.72			
41 Komárno	2.71			
42 Poprad	2.69			
43 Žiar nad Hronom	2.66			
44 Levoča	2.66			
45 Ružomberok	2.65			
46 Senica	2.64			
47 Zvolen	2.63			
48 Lučenec	2.62			
49 Myjava	2.59			
50 Námestovo	2.59			
51 Humenné	2.59			
52 Stará Ľubovňa	2.56			
53 Bánovce nad Bebravou	2.55			
54 Bardejov	2.55			
55 Zlaté Moravce	2.55			
56 Kežmarok	2.53			
57 Dolný Kubín	2.53			
58 Levice	2.48			
59 Tvrdošín	2.46			
60 Košice – okolie	2.45			
61 Detva	2.43			
62 Malacky	2.42			
63 Žarnovica	2.29			
64 Svidník	2.24			
65 Banská Štiavnica	2.18			
66 Rimavská Sobota	2.16			
67 Revúca	2.15			
68 Liptovský Mikuláš	2.13			
69 Veľký Krtíš	2.12			
70 Gelnica	2.11			
71 Stropkov	2.10			
72 Rožňava	2.09			
73 Brezno	2.05			
74 Snina	1.98			
75 Poltár	1.97			
76 Sobrance	1.86			
77 Turčianske Teplice	1.84			
78 Krupina	1.72			
79 Medzilaborce	1.26			

1.02 Urbanization

District	Score	1	Mean: 4.41	6
1 Bratislava I	6.00			
1 Bratislava II	6.00			
1 Bratislava III	6.00			
1 Bratislava IV	6.00			
1 Bratislava V	6.00			
1 Košice I	6.00			
1 Košice II	6.00			
1 Košice III	6.00			
1 Košice IV	6.00			
10 Banská Bystrica	5.21			
11 Zvolen	5.14			
12 Ilava	5.13			
13 Detva	5.12			
14 Martin	5.05			
15 Skalica	5.03			
16 Považská Bystrica	4.97			
17 Myjava	4.93			
18 Poprad	4.92			
19 Banská Štiavnica	4.89			
20 Pezinok	4.84			
21 Žilina	4.76			
22 Revúca	4.74			
23 Trenčín	4.74			
24 Hlohovec	4.72			
25 Prešov	4.69			
26 Levoča	4.65			
27 Nitra	4.65			
28 Piešťany	4.60			
29 Prievidza	4.59			
30 Liptovský Mikuláš	4.57			
31 Snina	4.56			
32 Humenné	4.54			
33 Medzilaborce	4.53			
34 Bánovce nad Bebravou	4.52			
35 Trnava	4.47			
36 Žiar nad Hronom	4.46			
37 Spišská Nová Ves	4.45			
38 Stropkov	4.45			
39 Lučenec	4.43			
40 Žarnovica	4.41			
41 Komárno	4.41			
42 Partizánske	4.40			
43 Ružomberok	4.36			
44 Dolný Kubín	4.34			
45 Svidník	4.30			
46 Michalovce	4.29			
47 Kysucké Nové Mesto	4.26			
48 Nové Mesto nad Váhom	4.25			
49 Tvrdošín	4.22			
50 Levice	4.18			
51 Šaľa	4.06			
52 Čadca	4.03			
53 Bardejov	4.02			
54 Rimavská Sobota	4.02			
55 Senica	3.95			
56 Nové Zámky	3.95			
57 Turčianske Teplice	3.92			
58 Trebišov	3.91			
59 Krupina	3.89			
60 Púchov	3.87			
61 Galanta	3.86			
62 Malacky	3.79			
63 Rožňava	3.77			
64 Topoľčany	3.75			
65 Dunajská Streda	3.75			
66 Kežmarok	3.71			
67 Stará Ľubovňa	3.71			
68 Bytča	3.68			
69 Brezno	3.49			
70 Vranov nad Topľou	3.47			
71 Sabinov	3.43			
72 Veľký Krtíš	3.39			
73 Zlaté Moravce	3.26			
74 Sobrance	2.97			
75 Senec	2.89			
76 Poltár	2.87			
77 Gelnica	2.31			
78 Námestovo	1.62			
79 Košice – okolie	1.41			

1.03 Impact of district location on doing business*

District	Score	1	Mean: 3.25	6
1 Bratislava I	5.39			
2 Bratislava IV	5.27			
3 Bratislava II	5.20			
4 Trnava	5.02			
5 Bratislava III	4.94			
6 Bratislava V	4.87			
7 Piešťany	4.74			
8 Nové Mesto nad Váhom	4.60			
9 Malacky	4.49			
10 Žilina	4.43			
11 Dunajská Streda	4.39			
12 Trenčín	4.29			
13 Skalica	4.28			
14 Senec	4.22			
15 Žarnovica	4.21			
16 Hlohovec	4.18			
17 Ilava	4.14			
18 Pezinok	4.10			
19 Galanta	4.08			
20 Liptovský Mikuláš	4.04			
21 Žiar nad Hronom	4.04			
22 Považská Bystrica	4.00			
23 Ružomberok	3.67			
24 Nitra	3.59			
25 Púchov	3.58			
26 Senica	3.45			
27 Poprad	3.42			
28 Zvolen	3.39			
29 Košice I	3.37			
30 Šaľa	3.35			
31 Košice II	3.35			
31 Košice IV	3.35			
33 Kysucké Nové Mesto	3.34			
34 Martin	3.20			
35 Bytča	3.17			
36 Bánovce nad Bebravou	3.15			
37 Zlaté Moravce	3.06			
38 Banská Bystrica	3.04			
39 Nové Zámky	2.99			
40 Brezno	2.96			
41 Dolný Kubín	2.95			
42 Myjava	2.91			
43 Topoľčany	2.82			
44 Krupina	2.77			
45 Prešov	2.72			
46 Čadca	2.72			
47 Prievidza	2.61			
48 Komárno	2.58			
49 Tvrdošín	2.57			
50 Levice	2.54			
51 Košice III	2.53			
52 Detva	2.52			
53 Turčianske Teplice	2.50			
54 Partizánske	2.46			
55 Michalovce	2.46			
56 Humenné	2.42			
56 Košice – okolie	2.42			
58 Spišská Nová Ves	2.37			
59 Námestovo	2.27			
60 Rožňava	2.22			
61 Stará Lubovňa	2.18			
62 Kežmarok	2.10			
63 Sobrance	2.10			
64 Levoča	2.00			
64 Sabinov	2.00			
66 Svidník	1.95			
67 Vranov nad Topľou	1.94			
68 Bardejov	1.92			
69 Banská Štiavnica	1.87			
70 Stropkov	1.83			
71 Rimavská Sobota	1.80			
72 Lučenec	1.76			
73 Revúca	1.73			
74 Trebišov	1.71			
75 Gelnica	1.53			
76 Snina	1.49			
77 Veľký Krtíš	1.49			
78 Medzilaborce	1.48			
79 Poltár	1.46			

1.04 Impact of natural conditions on doing business*

District	Score	1	Mean: 4.37	6
1 Bratislava III	5.50			
2 Bratislava I	5.42			
3 Bratislava II	5.40			
4 Malacky	5.38			
5 Bratislava V	5.37			
6 Trnava	5.27			
7 Bratislava IV	5.22			
8 Zlaté Moravce	5.08			
9 Ilava	5.08			
10 Šaľa	5.07			
11 Košice III	5.00			
12 Zvolen	4.93			
13 Nové Mesto nad Váhom	4.89			
14 Považská Bystrica	4.87			
15 Dunajská Streda	4.85			
16 Ružomberok	4.80			
17 Nitra	4.76			
18 Košice I	4.74			
19 Hlohovec	4.74			
20 Piešťany	4.73			
21 Michalovce	4.73			
22 Trenčín	4.71			
23 Bánovce nad Bebravou	4.71			
24 Prievidza	4.71			
25 Liptovský Mikuláš	4.68			
26 Topoľčany	4.64			
27 Galanta	4.63			
28 Púchov	4.60			
29 Banská Bystrica	4.60			
30 Lučenec	4.59			
31 Senec	4.59			
32 Levice	4.56			
33 Žiar nad Hronom	4.55			
34 Bytča	4.50			
34 Pezinok	4.50			
36 Košice II	4.42			
37 Nové Zámky	4.40			
38 Senica	4.36			
39 Košice IV	4.32			
40 Rožňava	4.30			
41 Žilina	4.27			
42 Stropkov	4.24			
43 Komárno	4.21			
44 Košice – okolie	4.18			
45 Kysucké Nové Mesto	4.12			
46 Skalica	4.11			
47 Krupina	4.11			
48 Martin	4.08			
49 Detva	4.04			
50 Poprad	4.04			
51 Partizánske	4.03			
52 Rimavská Sobota	3.96			
53 Spišská Nová Ves	3.94			
54 Trebišov	3.92			
55 Sabinov	3.91			
56 Veľký Krtíš	3.81			
57 Prešov	3.81			
58 Sobrance	3.81			
59 Žarnovica	3.78			
60 Humenné	3.77			
61 Myjava	3.70			
62 Turčianske Teplice	3.68			
63 Stará Lubovňa	3.67			
64 Vranov nad Topľou	3.63			
65 Brezno	3.58			
66 Tvrdošín	3.55			
67 Čadca	3.52			
68 Bardejov	3.40			
69 Dolný Kubín	3.35			
70 Snina	3.23			
71 Kežmarok	3.11			
72 Revúca	3.07			
73 Banská Štiavnica	3.06			
74 Svidník	3.03			
75 Gelnica	3.00			
75 Levoča	3.00			
77 Medzilaborce	2.89			
78 Poltár	2.80			
79 Námestovo	2.76			

1.05 Area of agricultural land

District	Score	1	Mean: 4.35	6
1 Šaľa	5.96			
2 Galanta	5.89			
3 Nové Zámky	5.86			
4 Komárno	5.81			
5 Nitra	5.80			
6 Senec	5.78			
7 Dunajská Streda	5.70			
8 Trebišov	5.64			
9 Levice	5.59			
10 Hlohovec	5.58			
11 Michalovce	5.55			
12 Trnava	5.55			
13 Piešťany	5.27			
14 Skalica	5.24			
15 Topoľčany	5.22			
16 Veľký Krtíš	5.20			
17 Košice IV	5.00			
18 Myjava	5.00			
19 Senica	4.99			
20 Levoča	4.98			
21 Krupina	4.97			
22 Rimavská Sobota	4.94			
23 Sobrance	4.91			
24 Sabinov	4.78			
25 Prešov	4.74			
26 Vranov nad Topľou	4.71			
27 Lučenec	4.68			
28 Bratislava V	4.61			
29 Nové Mesto nad Váhom	4.60			
30 Zlaté Moravce	4.59			
31 Detva	4.57			
32 Košice – okolie	4.56			
33 Stará Ľubovňa	4.52			
34 Bardejov	4.49			
35 Košice II	4.48			
36 Partizánske	4.37			
37 Pezinok	4.34			
38 Poltár	4.31			
39 Dolný Kubín	4.27			
40 Námestovo	4.24			
41 Svidník	4.23			
42 Tvrdošín	4.16			
43 Trenčín	4.15			
44 Bánovce nad Bebravou	4.08			
45 Bratislava II	4.02			
46 Stropkov	3.99			
47 Kežmarok	3.91			
48 Žiar nad Hronom	3.85			
49 Turčianske Teplice	3.84			
50 Medzilaborce	3.80			
51 Bratislava IV	3.77			
52 Zvolen	3.75			
53 Humenné	3.75			
54 Púchov	3.69			
55 Prievidza	3.68			
56 Žilina	3.67			
57 Spišská Nová Ves	3.65			
58 Ilava	3.65			
59 Banská Štiavnica	3.63			
60 Malacky	3.63			
61 Kysucké Nové Mesto	3.56			
62 Banská Bystrica	3.56			
63 Revúca	3.53			
64 Čadca	3.41			
65 Martin	3.40			
66 Liptovský Mikuláš	3.36			
67 Snina	3.28			
68 Rožňava	3.24			
69 Bytča	3.09			
70 Žarnovica	3.08			
71 Ružomberok	2.97			
72 Považská Bystrica	2.89			
73 Brezno	2.80			
74 Poprad	2.56			
75 Bratislava III	2.39			
76 Košice III	2.24			
77 Gelnica	1.67			
78 Bratislava I	1.33			
79 Košice I	1.29			

1.06 Current business conditions*

District	Score	1	Mean: 2.71	6
1 Bratislava I	3.44			
2 Bratislava II	3.42			
3 Dunajská Streda	3.32			
4 Malacky	3.31			
5 Ilava	3.30			
6 Bratislava IV	3.20			
7 Kysucké Nové Mesto	3.19			
8 Bratislava V	3.15			
9 Bratislava III	3.14			
10 Trnava	3.13			
11 Piešťany	3.10			
12 Senec	3.07			
13 Zlaté Moravce	3.06			
14 Bytča	3.00			
14 Šaľa	3.00			
16 Galanta	2.98			
17 Trenčín	2.96			
18 Bánovce nad Bebravou	2.86			
19 Hlohovec	2.85			
20 Košice IV	2.83			
20 Nitra	2.83			
22 Košice I	2.83			
23 Nové Mesto nad Váhom	2.83			
24 Košice II	2.82			
25 Liptovský Mikuláš	2.82			
26 Košice III	2.78			
27 Poprad	2.77			
28 Žilina	2.76			
29 Senica	2.74			
30 Ružomberok	2.74			
31 Dolný Kubín	2.73			
32 Skalica	2.73			
33 Zvolen	2.71			
34 Svidník	2.71			
35 Čadca	2.69			
36 Púchov	2.69			
37 Levice	2.68			
38 Tvrdošín	2.67			
39 Pezinok	2.64			
40 Nové Zámky	2.61			
41 Považská Bystrica	2.61			
41 Sabinov	2.61			
43 Žarnovica	2.61			
44 Komárno	2.59			
45 Prievidza	2.58			
46 Topoľčany	2.57			
47 Myjava	2.57			
48 Turčianske Teplice	2.55			
49 Lučenec	2.54			
50 Spišská Nová Ves	2.54			
51 Krupina	2.52			
52 Banská Bystrica	2.51			
53 Michalovce	2.50			
53 Sobrance	2.50			
55 Martin	2.49			
56 Prešov	2.49			
57 Žiar nad Hronom	2.47			
58 Bardejov	2.45			
59 Brezno	2.43			
60 Vranov nad Topľou	2.42			
61 Partizánske	2.42			
62 Humenné	2.40			
63 Stará Ľubovňa	2.39			
64 Rimavská Sobota	2.36			
65 Poltár	2.36			
66 Námestovo	2.35			
67 Kežmarok	2.34			
68 Trebišov	2.33			
69 Banská Štiavnica	2.30			
70 Rožňava	2.29			
71 Revúca	2.28			
72 Košice – okolie	2.27			
73 Medzilaborce	2.24			
74 Snina	2.22			
75 Detva	2.20			
76 Gelnica	2.06			
77 Stropkov	2.03			
78 Veľký Krtíš	1.98			
79 Levoča	1.97			

1.07 Change of business conditions in recent years*

District	Score	1	Mean: 2.50	6
1 Malacky	3.28			
2 Bratislava I	3.20			
3 Dunajská Streda	3.17			
4 Galanta	3.12			
5 Senec	3.08			
6 Bratislava II	2.92			
7 Zlaté Moravce	2.92			
8 Šaľa	2.89			
9 Bytča	2.89			
10 Bratislava IV	2.88			
11 Piešťany	2.88			
11 Trnava	2.88			
13 Ilava	2.76			
14 Žarnovica	2.76			
15 Skalica	2.76			
16 Košice III	2.74			
17 Nové Mesto nad Váhom	2.70			
18 Košice II	2.69			
19 Košice IV	2.67			
20 Žilina	2.67			
21 Trenčín	2.67			
22 Bánovce nad Bebravou	2.67			
23 Bratislava V	2.64			
24 Púchov	2.64			
25 Levice	2.63			
26 Martin	2.60			
27 Pezinok	2.60			
28 Hlohovec	2.58			
29 Michalovce	2.57			
30 Bratislava III	2.55			
31 Stará Ľubovňa	2.55			
32 Námestovo	2.53			
33 Kežmarok	2.51			
34 Tvrdošín	2.50			
35 Senica	2.49			
36 Turčianske Teplice	2.48			
37 Trebišov	2.48			
38 Poprad	2.48			
39 Prievidza	2.47			
40 Brezno	2.46			
41 Poltár	2.46			
42 Rožňava	2.45			
43 Zvolen	2.43			
44 Topoľčany	2.43			
45 Humenné	2.42			
46 Ružomberok	2.39			
47 Svidník	2.38			
48 Rimavská Sobota	2.38			
49 Košice I	2.38			
50 Spišská Nová Ves	2.36			
51 Prešov	2.34			
52 Banská Bystrica	2.34			
53 Liptovský Mikuláš	2.32			
54 Považská Bystrica	2.29			
55 Myjava	2.27			
56 Gelnica	2.26			
57 Partizánske	2.24			
58 Žiar nad Hronom	2.23			
59 Banská Štiavnica	2.22			
60 Lučenec	2.21			
61 Nitra	2.21			
62 Revúca	2.20			
62 Veľký Krtíš	2.20			
64 Vranov nad Topľou	2.20			
65 Nové Zámky	2.18			
66 Stropkov	2.17			
67 Dolný Kubín	2.15			
68 Bardejov	2.15			
69 Sobrance	2.14			
70 Levoča	2.14			
71 Detva	2.13			
72 Kysucké Nové Mesto	2.10			
73 Komárno	2.08			
73 Sabinov	2.08			
75 Čadca	2.05			
76 Krupina	2.03			
77 Snina	2.02			
78 Košice – okolie	1.96			
79 Medzilaborce	1.90			

1.08 Barriers to improving business conditions*

District	Score	1	Mean: 2.43	6
1 Bratislava II	3.21			
2 Galanta	3.19			
3 Senec	3.07			
4 Bytča	3.05			
5 Bratislava I	3.04			
6 Trnava	2.99			
7 Bratislava IV	2.98			
8 Bratislava V	2.93			
9 Bratislava III	2.84			
10 Skalica	2.84			
11 Púchov	2.76			
12 Kysucké Nové Mesto	2.74			
13 Žarnovica	2.73			
14 Malacky	2.72			
15 Žilina	2.69			
16 Ilava	2.68			
17 Poltár	2.65			
18 Košice II	2.64			
19 Piešťany	2.61			
20 Ružomberok	2.58			
21 Zvolen	2.57			
22 Námestovo	2.56			
23 Žiar nad Hronom	2.54			
24 Turčianske Teplice	2.54			
25 Nové Mesto nad Váhom	2.53			
26 Trenčín	2.53			
27 Michalovce	2.52			
28 Levice	2.52			
29 Myjava	2.51			
30 Stará Ľubovňa	2.49			
31 Banská Bystrica	2.49			
32 Považská Bystrica	2.48			
33 Spišská Nová Ves	2.48			
34 Poprad	2.48			
35 Prievidza	2.47			
36 Košice I	2.47			
37 Dunajská Streda	2.46			
38 Pezinok	2.46			
39 Košice IV	2.44			
40 Martin	2.44			
41 Topoľčany	2.42			
42 Šaľa	2.41			
43 Hlohovec	2.39			
44 Komárno	2.36			
45 Košice III	2.35			
46 Dolný Kubín	2.35			
47 Humenné	2.33			
48 Tvrdošín	2.33			
49 Liptovský Mikuláš	2.31			
50 Nitra	2.30			
51 Sobrance	2.27			
52 Kežmarok	2.27			
53 Čadca	2.25			
54 Senica	2.22			
55 Partizánske	2.22			
56 Bánovce nad Bebravou	2.22			
57 Prešov	2.15			
58 Brezno	2.14			
59 Vranov nad Topľou	2.11			
60 Zlaté Moravce	2.11			
61 Stropkov	2.09			
62 Banská Štiavnica	2.06			
63 Sabinov	2.06			
64 Lučenec	2.05			
65 Levoča	2.03			
66 Nové Zámky	2.01			
67 Krupina	2.00			
68 Detva	1.96			
69 Veľký Krtíš	1.95			
70 Rožňava	1.95			
71 Bardejov	1.93			
72 Trebišov	1.92			
73 Svidník	1.89			
74 Revúca	1.86			
75 Košice – okolie	1.85			
76 Rimavská Sobota	1.84			
77 Snina	1.82			
78 Medzilaborce	1.80			
79 Gelnica	1.57			

1.09 Impact of the minimum wage on doing business*

District	Score	1	Mean: 2.91	6
1 Bratislava II	4.15			
2 Bratislava I	4.02			
3 Sobrance	3.74			
4 Púchov	3.71			
5 Lučenec	3.70			
6 Partizánske	3.66			
7 Kysucké Nové Mesto	3.57			
8 Detva	3.55			
9 Nové Mesto nad Váhom	3.53			
10 Malacky	3.47			
11 Žarnovica	3.46			
12 Košice IV	3.39			
13 Senec	3.35			
14 Šaľa	3.31			
15 Bytča	3.30			
16 Bratislava V	3.26			
17 Nové Zámky	3.26			
18 Bratislava III	3.23			
19 Námestovo	3.16			
20 Svidník	3.16			
21 Tvrdošín	3.16			
22 Martin	3.15			
23 Brezno	3.15			
24 Dunajská Streda	3.15			
25 Banská Bystrica	3.11			
26 Košice I	3.07			
27 Komárno	3.03			
28 Žilina	3.02			
29 Košice III	3.00			
30 Pezinok	2.98			
31 Stará Ľubovňa	2.98			
32 Turčianske Teplice	2.96			
33 Zlaté Moravce	2.95			
34 Stropkov	2.94			
35 Skalica	2.94			
36 Čadca	2.93			
37 Bratislava IV	2.89			
38 Ilava	2.88			
39 Myjava	2.87			
40 Ružomberok	2.87			
41 Hlohovec	2.85			
42 Piešťany	2.84			
43 Trnava	2.83			
44 Veľký Krtíš	2.83			
45 Trenčín	2.81			
46 Košice – okolie	2.80			
47 Považská Bystrica	2.78			
48 Liptovský Mikuláš	2.78			
48 Sabinov	2.78			
50 Košice II	2.77			
50 Krupina	2.77			
52 Michalovce	2.76			
53 Galanta	2.75			
54 Levoča	2.72			
55 Poprad	2.67			
56 Poltár	2.67			
56 Snina	2.67			
58 Nitra	2.64			
59 Rožňava	2.64			
60 Kežmarok	2.62			
61 Gelnica	2.62			
62 Spišská Nová Ves	2.58			
63 Prešov	2.57			
63 Žiar nad Hronom	2.57			
65 Vranov nad Topľou	2.57			
66 Prievidza	2.55			
67 Topoľčany	2.53			
68 Revúca	2.51			
69 Levice	2.47			
70 Rimavská Sobota	2.47			
71 Zvolen	2.43			
72 Humenné	2.41			
73 Senica	2.40			
74 Trebišov	2.39			
75 Bánovce nad Bebravou	2.37			
76 Banská Štiavnica	2.36			
77 Dolný Kubín	2.33			
78 Medzilaborce	2.32			
79 Bardejov	2.29			

1.10 Impact of the informal economy on doing business*

District	Score	1	Mean: 2.61	6
1 Hlohovec	3.43			
2 Myjava	3.22			
3 Medzilaborce	3.20			
4 Púchov	3.19			
5 Krupina	2.96			
6 Žarnovica	2.95			
7 Turčianske Teplice	2.93			
8 Nové Mesto nad Váhom	2.93			
9 Trnava	2.91			
10 Dunajská Streda	2.89			
11 Senec	2.89			
12 Sobrance	2.88			
13 Detva	2.83			
14 Ružomberok	2.81			
15 Prievidza	2.81			
16 Žiar nad Hronom	2.79			
17 Trenčín	2.79			
18 Rimavská Sobota	2.78			
19 Poltár	2.77			
20 Stará Ľubovňa	2.76			
21 Zvolen	2.75			
22 Levoča	2.73			
23 Senica	2.73			
24 Bratislava IV	2.72			
25 Veľký Krtíš	2.72			
26 Tvrdošín	2.71			
27 Rožňava	2.71			
28 Malacky	2.70			
29 Poprad	2.70			
30 Kežmarok	2.69			
31 Vranov nad Topľou	2.69			
32 Bratislava II	2.68			
33 Sabinov	2.68			
34 Bratislava III	2.66			
35 Spišská Nová Ves	2.65			
36 Michalovce	2.63			
37 Gelnica	2.63			
38 Bratislava I	2.61			
39 Nitra	2.61			
40 Šaľa	2.61			
41 Stropkov	2.60			
42 Galanta	2.60			
43 Partizánske	2.59			
44 Námestovo	2.59			
45 Považská Bystrica	2.59			
46 Revúca	2.59			
47 Levice	2.57			
48 Zlaté Moravce	2.57			
49 Lučenec	2.57			
50 Košice I	2.56			
51 Prešov	2.56			
52 Košice – okolie	2.55			
53 Komárno	2.55			
54 Košice II	2.55			
55 Pezinok	2.53			
56 Žilina	2.52			
57 Snina	2.51			
58 Topoľčany	2.51			
59 Kysucké Nové Mesto	2.50			
59 Piešťany	2.50			
61 Brezno	2.48			
62 Banská Štiavnica	2.47			
63 Bratislava V	2.45			
64 Liptovský Mikuláš	2.45			
65 Nové Zámky	2.45			
66 Ilava	2.44			
66 Skalica	2.44			
68 Banská Bystrica	2.42			
69 Humenné	2.39			
70 Košice IV	2.38			
71 Dolný Kubín	2.35			
72 Bardejov	2.33			
73 Bytča	2.30			
73 Košice III	2.30			
75 Martin	2.28			
76 Trebišov	2.27			
77 Bánovce nad Bebravou	2.16			
78 Svidník	2.15			
79 Čadca	1.90			

1.11 Level of competitiveness in services*

District	Score	1	Mean: 3.64	6
1 Bratislava II	4.90			
2 Bratislava I	4.83			
3 Bratislava IV	4.74			
4 Bratislava V	4.68			
5 Bratislava III	4.57			
6 Malacky	4.35			
7 Košice IV	4.35			
8 Trnava	4.24			
9 Pezinok	4.16			
10 Poprad	4.14			
11 Galanta	4.12			
12 Žilina	4.12			
13 Dunajská Streda	4.10			
14 Skalica	4.09			
15 Liptovský Mikuláš	4.01			
16 Senica	3.98			
17 Trenčín	3.95			
18 Košice II	3.93			
19 Žiar nad Hronom	3.93			
20 Zvolen	3.90			
21 Košice I	3.88			
22 Nové Mesto nad Váhom	3.87			
23 Nitra	3.87			
24 Senec	3.87			
25 Nové Zámky	3.83			
26 Stará Ľubovňa	3.81			
27 Kysucké Nové Mesto	3.79			
28 Ružomberok	3.79			
29 Šaľa	3.78			
30 Banská Bystrica	3.78			
31 Hlohovec	3.74			
32 Púchov	3.72			
33 Piešťany	3.70			
34 Topoľčany	3.69			
35 Zlaté Moravce	3.65			
36 Košice III	3.63			
37 Partizánske	3.62			
38 Žarnovica	3.61			
39 Považská Bystrica	3.59			
40 Bytča	3.59			
41 Prešov	3.58			
42 Prievidza	3.55			
43 Myjava	3.53			
44 Ilava	3.53			
45 Levice	3.50			
46 Námestovo	3.40			
47 Komárno	3.39			
48 Detva	3.34			
49 Martin	3.31			
50 Revúca	3.30			
51 Humenné	3.29			
52 Vranov nad Topľou	3.27			
53 Tvrdošín	3.27			
54 Rožňava	3.19			
55 Kežmarok	3.18			
56 Krupina	3.17			
57 Čadca	3.17			
58 Bánovce nad Bebravou	3.14			
59 Svidník	3.13			
60 Turčianske Teplice	3.12			
61 Dolný Kubín	3.11			
62 Spišská Nová Ves	3.11			
63 Bardejov	3.10			
64 Lučenec	3.03			
65 Michalovce	3.00			
66 Stropkov	2.97			
67 Brezno	2.96			
68 Snina	2.84			
69 Košice – okolie	2.84			
70 Sobrance	2.79			
71 Medzilaborce	2.76			
72 Levoča	2.76			
73 Sabinov	2.74			
74 Rimavská Sobota	2.70			
75 Banská Štiavnica	2.67			
76 Trebišov	2.57			
77 Veľký Krtíš	2.55			
78 Poltár	2.42			
79 Gelnica	2.38			

1.12 Level of competitiveness in industry*

District	Score	1	Mean: 3.54	6
1 Bratislava II	4.98			
2 Bratislava I	4.90			
3 Bratislava IV	4.83			
4 Bratislava III	4.80			
5 Bratislava V	4.71			
6 Trnava	4.39			
7 Žiar nad Hronom	4.32			
8 Senec	4.31			
9 Hlohovec	4.30			
10 Malacky	4.29			
11 Galanta	4.28			
12 Senica	4.24			
13 Nitra	4.20			
14 Žilina	4.18			
15 Skalica	4.18			
16 Bytča	4.17			
16 Košice III	4.17			
16 Nové Mesto nad Váhom	4.17			
19 Trenčín	4.08			
20 Topoľčany	4.02			
21 Poprad	3.96			
22 Ilava	3.92			
23 Žarnovica	3.89			
24 Dunajská Streda	3.80			
25 Prievidza	3.79			
26 Košice I	3.77			
26 Šaľa	3.77			
28 Košice IV	3.76			
28 Pezinok	3.76			
30 Kysucké Nové Mesto	3.73			
31 Martin	3.71			
32 Bánovce nad Bebravou	3.67			
33 Zvolen	3.64			
34 Levice	3.62			
35 Považská Bystrica	3.62			
36 Námestovo	3.60			
37 Humenné	3.55			
38 Liptovský Mikuláš	3.51			
39 Púchov	3.51			
40 Myjava	3.49			
41 Piešťany	3.48			
42 Detva	3.45			
43 Ružomberok	3.35			
44 Banská Bystrica	3.34			
45 Košice II	3.33			
46 Krupina	3.26			
47 Prešov	3.18			
48 Zlaté Moravce	3.15			
49 Michalovce	3.12			
50 Turčianske Teplice	3.11			
51 Spišská Nová Ves	3.07			
52 Tvrdošín	3.05			
53 Stropkov	3.00			
53 Vranov nad Topľou	3.00			
55 Čadca	2.98			
56 Nové Zámky	2.97			
57 Stará Ľubovňa	2.95			
58 Partizánske	2.93			
59 Lučenec	2.91			
60 Snina	2.91			
61 Komárno	2.89			
62 Košice – okolie	2.86			
63 Svidník	2.84			
64 Brezno	2.78			
65 Kežmarok	2.68			
66 Sabinov	2.68			
67 Dolný Kubín	2.63			
68 Medzilaborce	2.62			
69 Bardejov	2.53			
70 Poltár	2.50			
71 Rimavská Sobota	2.46			
72 Revúca	2.43			
73 Banská Štiavnica	2.38			
74 Rožňava	2.32			
75 Sobrance	2.31			
76 Levoča	2.30			
77 Trebišov	2.28			
78 Veľký Krtíš	2.16			
79 Gelnica	1.88			

1.13 Reliability of business partners*

District	Score	1	Mean: 3.63	6
1 Poltár	4.27			
2 Krupina	4.14			
3 Hlohovec	4.13			
4 Bratislava II	4.12			
5 Malacky	4.08			
6 Žarnovica	4.07			
7 Senec	4.04			
8 Bratislava I	4.02			
9 Nové Mesto nad Váhom	4.02			
10 Bratislava III	3.98			
11 Zlaté Moravce	3.97			
12 Pezinok	3.95			
13 Bytča	3.94			
14 Piešťany	3.94			
15 Stropkov	3.91			
16 Dunajská Streda	3.89			
17 Tvrdošín	3.89			
18 Brezno	3.88			
19 Kežmarok	3.84			
20 Žiar nad Hronom	3.83			
21 Nitra	3.83			
22 Skalica	3.81			
23 Bratislava V	3.79			
24 Banská Štiavnica	3.79			
25 Žilina	3.78			
26 Myjava	3.78			
27 Trnava	3.77			
28 Poprad	3.77			
29 Púchov	3.76			
30 Bratislava IV	3.75			
31 Galanta	3.74			
32 Prievidza	3.74			
33 Košice III	3.72			
33 Trebišov	3.72			
35 Ilava	3.71			
35 Senica	3.71			
37 Levice	3.71			
38 Trenčín	3.70			
39 Levoča	3.70			
40 Liptovský Mikuláš	3.69			
41 Topoľčany	3.68			
42 Námestovo	3.65			
43 Bánovce nad Bebravou	3.65			
44 Kysucké Nové Mesto	3.63			
45 Medzilaborce	3.63			
46 Dolný Kubín	3.63			
46 Šaľa	3.63			
48 Košice II	3.60			
48 Považská Bystrica	3.60			
50 Turčianske Teplice	3.59			
51 Detva	3.58			
52 Partizánske	3.58			
53 Stará Ľubovňa	3.56			
54 Gelnica	3.54			
55 Zvolen	3.54			
56 Komárno	3.51			
57 Rožňava	3.49			
58 Revúca	3.49			
59 Košice IV	3.45			
60 Prešov	3.43			
61 Humenné	3.43			
62 Michalovce	3.43			
63 Sobrance	3.42			
64 Lučenec	3.37			
65 Banská Bystrica	3.36			
66 Nové Zámky	3.36			
67 Rimavská Sobota	3.36			
68 Košice I	3.33			
68 Ružomberok	3.33			
68 Sabinov	3.33			
71 Veľký Krtíš	3.32			
72 Martin	3.31			
73 Spišská Nová Ves	3.28			
74 Svidník	3.24			
75 Snina	3.21			
76 Košice – okolie	3.20			
77 Čadca	3.18			
78 Vranov nad Topľou	3.11			
79 Bardejov	2.84			

1.14 Availability of financial and capital resources*

District	Score	1	Mean: 3.04	6
1 Kysucké Nové Mesto	3.84			
2 Bratislava II	3.74			
3 Bratislava IV	3.70			
4 Bratislava V	3.66			
5 Bratislava I	3.54			
6 Malacky	3.50			
7 Považská Bystrica	3.43			
8 Bratislava III	3.42			
9 Ružomberok	3.42			
10 Šaľa	3.42			
11 Žarnovica	3.38			
12 Poprad	3.37			
13 Senec	3.30			
14 Nové Mesto nad Váhom	3.27			
15 Humenné	3.27			
16 Hlohovec	3.25			
17 Prešov	3.24			
18 Nitra	3.24			
19 Púchov	3.23			
20 Košice IV	3.21			
21 Myjava	3.20			
22 Sabinov	3.19			
23 Dunajská Streda	3.19			
24 Trenčín	3.19			
25 Liptovský Mikuláš	3.18			
26 Galanta	3.15			
27 Ilava	3.15			
28 Čadca	3.14			
29 Trnava	3.13			
30 Námestovo	3.11			
31 Revúca	3.11			
31 Žilina	3.11			
33 Košice I	3.09			
34 Sobrance	3.07			
35 Turčianske Teplice	3.07			
36 Topoľčany	3.07			
37 Levoča	3.04			
38 Levice	3.03			
39 Banská Bystrica	3.00			
39 Stropkov	3.00			
39 Žiar nad Hronom	3.00			
42 Prievidza	2.99			
43 Pezinok	2.97			
44 Lučenec	2.96			
45 Zvolen	2.94			
46 Detva	2.94			
47 Michalovce	2.93			
48 Stará Ľubovňa	2.93			
49 Bánovce nad Bebravou	2.92			
50 Zlaté Moravce	2.92			
51 Brezno	2.90			
51 Košice III	2.90			
53 Senica	2.87			
54 Spišská Nová Ves	2.87			
55 Krupina	2.85			
56 Svidník	2.85			
57 Rimavská Sobota	2.83			
58 Piešťany	2.79			
59 Gelnica	2.77			
60 Bardejov	2.75			
61 Poltár	2.72			
62 Partizánske	2.72			
63 Kežmarok	2.72			
64 Nové Zámky	2.71			
65 Medzilaborce	2.69			
66 Veľký Krtíš	2.68			
67 Skalica	2.67			
68 Košice II	2.66			
69 Vranov nad Topľou	2.64			
70 Bytča	2.63			
71 Martin	2.63			
72 Tvrdošín	2.62			
73 Trebišov	2.62			
74 Rožňava	2.57			
75 Dolný Kubín	2.56			
76 Snina	2.50			
77 Komárno	2.49			
78 Banská Štiavnica	2.47			
78 Košice – okolie	2.47			

1.15 Availability of necessary materials and services*

District	Score	1	Mean: 4.29	6
1 Malacky	5.06			
2 Bratislava V	5.00			
3 Levoča	4.90			
4 Bratislava I	4.88			
5 Bratislava IV	4.87			
6 Bratislava II	4.86			
7 Nové Mesto nad Váhom	4.79			
8 Púchov	4.78			
9 Myjava	4.74			
10 Piešťany	4.72			
11 Senec	4.64			
12 Dunajská Streda	4.60			
13 Zlaté Moravce	4.59			
14 Bratislava III	4.57			
15 Trnava	4.54			
16 Levice	4.53			
17 Žilina	4.51			
18 Ilava	4.50			
18 Žiar nad Hronom	4.50			
20 Hlohovec	4.49			
21 Banská Bystrica	4.47			
22 Detva	4.47			
23 Galanta	4.46			
24 Kežmarok	4.42			
25 Košice IV	4.41			
26 Martin	4.41			
27 Kysucké Nové Mesto	4.41			
28 Komárno	4.40			
29 Poprad	4.37			
30 Bytča	4.37			
31 Považská Bystrica	4.36			
32 Prievidza	4.36			
33 Liptovský Mikuláš	4.35			
34 Partizánske	4.34			
35 Bardejov	4.31			
36 Bánovce nad Bebravou	4.31			
37 Nitra	4.31			
38 Ružomberok	4.31			
39 Prešov	4.23			
40 Šaľa	4.22			
41 Námestovo	4.21			
42 Stropkov	4.21			
43 Zvolen	4.20			
44 Košice I	4.20			
45 Senica	4.18			
46 Žarnovica	4.18			
47 Lučenec	4.17			
48 Brezno	4.14			
49 Turčianske Teplice	4.13			
50 Dolný Kubín	4.12			
51 Sabinov	4.11			
52 Topoľčany	4.11			
53 Poltár	4.08			
54 Humenné	4.08			
55 Michalovce	4.06			
56 Nové Zámky	4.05			
57 Rožňava	4.05			
58 Trebišov	4.03			
59 Svidník	4.03			
60 Skalica	4.02			
61 Rimavská Sobota	4.02			
62 Čadca	4.02			
63 Medzilaborce	3.95			
64 Košice III	3.93			
64 Krupina	3.93			
66 Tvrdošín	3.91			
67 Gelnica	3.89			
68 Revúca	3.87			
69 Trenčín	3.83			
70 Pezinok	3.79			
71 Spišská Nová Ves	3.78			
72 Vranov nad Topľou	3.78			
73 Stará Ľubovňa	3.77			
74 Veľký Krtíš	3.76			
75 Košice II	3.73			
76 Sobrance	3.72			
77 Snina	3.69			
78 Košice – okolie	3.61			
79 Banská Štiavnica	3.45			

1.16 Development potential of the district*

District	Score	1	Mean: 3.05	6
1 Bratislava II	5.02			
2 Bratislava I	4.97			
3 Bratislava III	4.65			
4 Bratislava V	4.61			
5 Bratislava IV	4.58			
6 Trnava	4.30			
7 Malacky	4.05			
8 Žilina	3.98			
9 Senec	3.97			
10 Nové Mesto nad Váhom	3.95			
11 Galanta	3.81			
12 Poprad	3.79			
13 Pezinok	3.65			
14 Hlohovec	3.61			
15 Trenčín	3.54			
16 Žiar nad Hronom	3.49			
17 Púchov	3.41			
18 Skalica	3.38			
19 Košice II	3.34			
20 Košice III	3.34			
21 Ilava	3.34			
22 Piešťany	3.32			
23 Dunajská Streda	3.31			
24 Zvolen	3.30			
25 Nitra	3.28			
26 Košice IV	3.23			
27 Šaľa	3.19			
28 Banská Bystrica	3.16			
29 Liptovský Mikuláš	3.16			
30 Senica	3.14			
31 Ružomberok	3.12			
32 Považská Bystrica	3.06			
33 Bytča	3.06			
34 Kysucké Nové Mesto	3.03			
35 Myjava	3.00			
35 Žarnovica	3.00			
37 Námestovo	2.98			
38 Michalovce	2.97			
39 Tvrdošín	2.95			
40 Nové Zámky	2.93			
41 Topoľčany	2.90			
42 Martin	2.89			
43 Levice	2.88			
44 Košice I	2.85			
45 Partizánske	2.77			
46 Detva	2.75			
46 Prievidza	2.75			
48 Čadca	2.68			
49 Turčianske Teplice	2.66			
50 Dolný Kubín	2.64			
51 Prešov	2.64			
52 Banská Štiavnica	2.61			
53 Bánovce nad Bebravou	2.53			
54 Stará Ľubovňa	2.49			
55 Spišská Nová Ves	2.49			
56 Zlaté Moravce	2.43			
57 Humenné	2.42			
58 Brezno	2.40			
59 Lučenec	2.38			
60 Komárno	2.32			
61 Rožňava	2.21			
62 Bardejov	2.18			
63 Košice – okolie	2.14			
63 Krupina	2.14			
65 Svidník	2.13			
66 Stropkov	2.03			
67 Medzilaborce	1.89			
68 Vranov nad Topľou	1.88			
69 Snina	1.86			
70 Sabinov	1.84			
71 Trebišov	1.84			
72 Rimavská Sobota	1.80			
73 Kežmarok	1.77			
74 Levoča	1.74			
75 Revúca	1.73			
76 Sobrance	1.71			
77 Veľký Krtíš	1.69			
78 Poltár	1.52			
79 Gelnica	1.44			

1.17 Potential for tourism development*

District	Score	1	Mean: 4.07	6
1 Liptovský Mikuláš	4.82			
2 Bratislava I	4.65			
3 Bytča	4.63			
4 Žilina	4.59			
5 Žarnovica	4.58			
6 Martin	4.52			
7 Rožňava	4.52			
8 Skalica	4.51			
9 Bratislava V	4.51			
10 Poprad	4.49			
11 Tvrdošín	4.47			
12 Banská Bystrica	4.46			
13 Senec	4.44			
14 Námestovo	4.43			
15 Malacky	4.42			
16 Bratislava II	4.42			
17 Piešťany	4.39			
18 Trenčín	4.35			
19 Kežmarok	4.35			
20 Prievidza	4.33			
21 Ružomberok	4.31			
22 Bratislava III	4.29			
23 Michalovce	4.29			
24 Nové Mesto nad Váhom	4.27			
25 Pezinok	4.27			
26 Zvolen	4.25			
27 Rimavská Sobota	4.22			
28 Bratislava IV	4.22			
29 Turčianske Teplice	4.21			
30 Nové Zámky	4.18			
31 Bardejov	4.15			
32 Košice IV	4.14			
33 Čadca	4.13			
34 Senica	4.12			
35 Spišská Nová Ves	4.12			
36 Ilava	4.09			
36 Žiar nad Hronom	4.09			
38 Brezno	4.04			
39 Banská Štiavnica	4.03			
40 Galanta	4.00			
41 Nitra	3.99			
42 Košice I	3.98			
43 Košice II	3.97			
44 Košice III	3.97			
45 Humenné	3.96			
46 Prešov	3.94			
47 Považská Bystrica	3.94			
48 Levoča	3.93			
49 Stropkov	3.88			
50 Púchov	3.85			
51 Košice – okolie	3.84			
52 Myjava	3.84			
53 Krupina	3.83			
54 Sabinov	3.83			
55 Komárno	3.82			
56 Snina	3.80			
57 Dunajská Streda	3.78			
58 Veľký Krtíš	3.78			
59 Trnava	3.76			
60 Stará Ľubovňa	3.75			
61 Partizánske	3.72			
62 Levice	3.67			
63 Revúca	3.64			
64 Topoľčany	3.64			
65 Dolný Kubín	3.63			
66 Zlaté Moravce	3.63			
67 Šaľa	3.61			
68 Hlohovec	3.59			
69 Svidník	3.58			
70 Medzilaborce	3.58			
71 Gelnica	3.58			
72 Vranov nad Topľou	3.55			
73 Kysucké Nové Mesto	3.48			
74 Lučenec	3.42			
75 Detva	3.34			
76 Trebišov	3.29			
77 Bánovce nad Bebravou	3.26			
78 Poltár	2.96			
79 Sobrance	2.88			

1.18 Economically active population

District	Score	1	Mean: 4.15	6
1 Bratislava V	5.86			
2 Košice III	5.18			
3 Bratislava IV	5.10			
4 Bratislava I	5.01			
5 Skalica	4.84			
6 Trnava	4.81			
7 Piešťany	4.79			
8 Senica	4.77			
9 Hlohovec	4.76			
10 Pezinok	4.71			
11 Poprad	4.67			
12 Bratislava III	4.66			
13 Banská Bystrica	4.64			
14 Liptovský Mikuláš	4.64			
15 Bratislava II	4.57			
16 Šaľa	4.52			
17 Ilava	4.51			
18 Nitra	4.47			
19 Topoľčany	4.47			
20 Dunajská Streda	4.46			
21 Revúca	4.46			
22 Trenčín	4.45			
23 Púchov	4.42			
24 Partizánske	4.38			
25 Prievidza	4.37			
26 Nové Mesto nad Váhom	4.37			
27 Zvolen	4.37			
28 Myjava	4.37			
29 Malacky	4.36			
30 Košice IV	4.34			
31 Galanta	4.33			
32 Bánovce nad Bebravou	4.32			
33 Humenné	4.28			
34 Martin	4.28			
35 Nové Zámky	4.28			
36 Turčianske Teplice	4.27			
37 Poltár	4.26			
38 Detva	4.25			
39 Levice	4.19			
40 Žiar nad Hronom	4.17			
41 Považská Bystrica	4.16			
42 Svidník	4.16			
43 Rimavská Sobota	4.11			
44 Prešov	4.10			
45 Ružomberok	4.08			
46 Rožňava	4.08			
47 Banská Štiavnica	4.07			
48 Snina	4.06			
49 Žilina	4.03			
50 Brezno	4.03			
51 Bardejov	3.99			
52 Komárno	3.93			
53 Medzilaborce	3.90			
54 Veľký Krtíš	3.90			
55 Žarnovica	3.87			
56 Sobrance	3.86			
57 Zlaté Moravce	3.83			
58 Lučenec	3.81			
59 Krupina	3.77			
60 Stropkov	3.70			
61 Kysucké Nové Mesto	3.69			
62 Čadca	3.67			
63 Košice II	3.66			
64 Senec	3.65			
65 Dolný Kubín	3.63			
66 Vranov nad Topľou	3.60			
67 Košice I	3.57			
68 Bytča	3.50			
69 Levoča	3.49			
70 Kežmarok	3.49			
71 Trebišov	3.48			
72 Stará Ľubovňa	3.43			
73 Michalovce	3.27			
74 Tvrdošín	3.24			
75 Gelnica	3.21			
76 Košice – okolie	3.21			
77 Spišská Nová Ves	2.74			
78 Sabinov	2.65			
79 Námestovo	1.57			

1.19 Social benefit claims

District	Score	1	Mean: 3.49	6
1 Bratislava IV	5.82			
2 Bratislava III	5.77			
3 Bratislava V	5.57			
4 Senec	5.52			
5 Bratislava I	5.42			
6 Pezinok	5.34			
7 Bratislava II	5.28			
8 Trenčín	4.83			
9 Trnava	4.63			
10 Púchov	4.49			
11 Nové Mesto nad Váhom	4.36			
12 Žilina	4.34			
13 Banská Bystrica	4.34			
14 Tvrdošín	4.30			
15 Malacky	4.30			
16 Námestovo	4.20			
17 Piešťany	4.18			
18 Myjava	4.17			
19 Prievidza	4.04			
20 Čadca	4.04			
21 Hlohovec	4.02			
22 Bánovce nad Bebravou	3.93			
23 Považská Bystrica	3.92			
24 Martin	3.90			
25 Ilava	3.88			
26 Topoľčany	3.87			
27 Galanta	3.86			
28 Nitra	3.86			
29 Dolný Kubín	3.68			
30 Kysucké Nové Mesto	3.66			
31 Partizánske	3.66			
32 Dunajská Streda	3.63			
33 Zlaté Moravce	3.60			
34 Liptovský Mikuláš	3.58			
35 Senica	3.58			
36 Bytča	3.57			
37 Košice I	3.50			
38 Košice III	3.47			
39 Ružomberok	3.38			
40 Skalica	3.38			
41 Zvolen	3.35			
42 Košice II	3.30			
43 Košice IV	3.27			
44 Humenné	3.25			
45 Turčianske Teplice	3.22			
46 Žiar nad Hronom	3.20			
47 Poprad	3.20			
48 Komárno	3.14			
49 Stará Ľubovňa	3.11			
50 Prešov	3.07			
51 Nové Zámky	3.05			
52 Šaľa	2.96			
53 Banská Štiavnica	2.87			
54 Žarnovica	2.86			
55 Brezno	2.83			
56 Bardejov	2.69			
57 Detva	2.60			
58 Levice	2.51			
59 Spišská Nová Ves	2.40			
60 Svidník	2.39			
61 Stropkov	2.37			
62 Snina	2.37			
63 Krupina	2.33			
64 Gelnica	2.25			
65 Sabinov	2.23			
66 Levoča	2.20			
67 Košice – okolie	2.20			
68 Michalovce	2.18			
69 Vranov nad Topľou	2.05			
70 Medzilaborce	2.04			
71 Kežmarok	2.03			
72 Poltár	1.99			
73 Lučenec	1.91			
74 Sobrance	1.86			
75 Veľký Krtíš	1.84			
76 Trebišov	1.69			
77 Rožňava	1.41			
78 Revúca	1.10			
79 Rimavská Sobota	1.09			

1.20 Share of foreign companies

District	Score	1	Mean: 3.79	6
1 Komárno	5.89			
2 Bratislava I	5.57			
3 Bratislava III	5.19			
4 Nové Zámky	5.15			
5 Veľký Krtíš	5.12			
6 Skalica	5.05			
7 Bratislava II	4.95			
8 Dunajská Streda	4.84			
9 Piešťany	4.79			
10 Malacky	4.58			
11 Bratislava V	4.49			
12 Senica	4.48			
13 Trenčín	4.45			
14 Senec	4.42			
15 Nové Mesto nad Váhom	4.36			
16 Levice	4.35			
17 Bánovce nad Bebravou	4.35			
18 Trnava	4.24			
19 Galanta	4.23			
20 Myjava	4.21			
21 Partizánske	4.20			
22 Nitra	4.19			
23 Púchov	4.18			
24 Košice II	4.11			
25 Pezinok	4.07			
26 Bratislava IV	4.05			
27 Košice IV	4.01			
28 Žarnovica	3.97			
29 Rožňava	3.96			
30 Košice I	3.93			
31 Tvrdošín	3.91			
32 Prievidza	3.90			
33 Považská Bystrica	3.88			
34 Zlaté Moravce	3.86			
35 Gelnica	3.84			
36 Sobrance	3.83			
37 Banská Štiavnica	3.80			
38 Michalovce	3.71			
39 Lučenec	3.65			
40 Čadca	3.58			
41 Hlohovec	3.53			
42 Topoľčany	3.53			
43 Poprad	3.50			
44 Košice – okolie	3.46			
45 Spišská Nová Ves	3.41			
46 Žilina	3.40			
47 Trebišov	3.38			
48 Ilava	3.37			
49 Rimavská Sobota	3.34			
50 Banská Bystrica	3.30			
51 Šaľa	3.28			
52 Svidník	3.25			
53 Humenné	3.23			
54 Krupina	3.19			
54 Revúca	3.19			
56 Bardejov	3.18			
57 Kežmarok	3.17			
58 Košice III	3.16			
59 Kysucké Nové Mesto	3.15			
60 Turčianske Teplice	3.14			
61 Zvolen	3.13			
62 Prešov	3.11			
63 Žiar nad Hronom	3.01			
64 Liptovský Mikuláš	2.91			
65 Martin	2.89			
66 Poltár	2.87			
67 Bytča	2.85			
68 Brezno	2.85			
69 Stará Ľubovňa	2.79			
70 Snina	2.76			
71 Vranov nad Topľou	2.68			
72 Námestovo	2.63			
73 Dolný Kubín	2.47			
74 Medzilaborce	2.42			
75 Ružomberok	2.15			
76 Detva	2.10			
77 Sabinov	1.97			
78 Levoča	1.80			
79 Stropkov	1.33			

1.21 Share of international companies

District	Score	1	Mean: 4.70	6
1 Partizánske	5.95			
2 Bratislava I	5.86			
3 Brezno	5.84			
4 Piešťany	5.81			
5 Skalica	5.75			
6 Bratislava III	5.61			
7 Myjava	5.50			
8 Prešov	5.46			
9 Dunajská Streda	5.41			
10 Medzilaborce	5.37			
11 Spišská Nová Ves	5.37			
12 Bratislava II	5.35			
13 Bytča	5.34			
14 Komárno	5.34			
15 Trenčín	5.32			
16 Prievidza	5.29			
17 Zvolen	5.23			
18 Bratislava V	5.22			
19 Senica	5.19			
20 Košice IV	5.14			
21 Košice I	5.12			
22 Turčianske Teplice	5.10			
23 Košice II	5.08			
24 Žiar nad Hronom	5.07			
25 Malacky	5.04			
26 Levice	5.03			
27 Detva	5.00			
28 Veľký Krtíš	5.00			
29 Trnava	5.00			
30 Lučenec	4.99			
31 Banská Bystrica	4.97			
32 Senec	4.96			
33 Rožňava	4.93			
34 Košice – okolie	4.92			
35 Nové Mesto nad Váhom	4.92			
36 Pezinok	4.89			
37 Bánovce nad Bebravou	4.89			
38 Poprad	4.86			
39 Košice III	4.86			
40 Snina	4.81			
41 Trebišov	4.80			
42 Považská Bystrica	4.74			
43 Bratislava IV	4.73			
44 Hlohovec	4.70			
45 Tvrdošín	4.68			
46 Nové Zámky	4.66			
47 Ilava	4.64			
48 Púchov	4.61			
49 Martin	4.61			
50 Šaľa	4.54			
51 Michalovce	4.43			
52 Stará Ľubovňa	4.41			
53 Galanta	4.36			
54 Banská Štiavnica	4.35			
55 Rimavská Sobota	4.25			
56 Humenné	4.23			
57 Sobrance	4.18			
58 Nitra	4.13			
59 Sabinov	4.11			
60 Svidník	4.04			
61 Bardejov	4.00			
62 Zlaté Moravce	3.99			
63 Liptovský Mikuláš	3.96			
64 Kežmarok	3.90			
65 Čadca	3.86			
66 Krupina	3.84			
66 Revúca	3.84			
68 Topoľčany	3.83			
69 Levoča	3.82			
70 Dolný Kubín	3.79			
71 Žilina	3.77			
72 Poltár	3.77			
73 Gelnica	3.75			
74 Vranov nad Topľou	3.70			
75 Stropkov	3.54			
76 Ružomberok	3.19			
77 Žarnovica	3.09			
78 Námestovo	2.00			
79 Kysucké Nové Mesto	1.50			

2.01 Construction output

District	Score	1	Mean: 3.46	6
1 Bratislava I	5.88			
2 Bratislava II	5.53			
3 Poprad	4.77			
4 Žilina	4.68			
5 Trnava	4.42			
6 Bratislava III	4.37			
7 Košice I	4.24			
8 Banská Bystrica	4.23			
9 Piešťany	4.23			
10 Považská Bystrica	4.18			
11 Dolný Kubín	4.04			
12 Liptovský Mikuláš	4.02			
13 Pezinok	4.02			
14 Košice IV	3.99			
15 Bratislava IV	3.99			
16 Nové Mesto nad Váhom	3.97			
17 Nitra	3.89			
18 Žarnovica	3.88			
19 Prešov	3.84			
20 Trenčín	3.83			
21 Malacky	3.81			
22 Košice II	3.70			
23 Zvolen	3.66			
24 Hlohovec	3.65			
25 Skalica	3.62			
26 Dunajská Streda	3.57			
27 Púchov	3.56			
28 Michalovce	3.55			
29 Senec	3.54			
30 Kysucké Nové Mesto	3.49			
31 Senica	3.48			
32 Bytča	3.48			
33 Žiar nad Hronom	3.45			
34 Ilava	3.35			
35 Bratislava V	3.33			
36 Galanta	3.31			
37 Čadca	3.30			
38 Svidník	3.27			
39 Ružomberok	3.23			
40 Levice	3.19			
41 Vranov nad Topľou	3.18			
42 Košice III	3.17			
43 Šaľa	3.16			
44 Martin	3.16			
45 Trebišov	3.15			
46 Gelnica	3.12			
47 Prievidza	3.11			
48 Brezno	3.08			
49 Veľký Krtíš	3.04			
50 Sobrance	3.02			
51 Tvrdošín	3.01			
52 Topoľčany	2.96			
53 Humenné	2.92			
54 Lučenec	2.90			
55 Spišská Nová Ves	2.87			
56 Zlaté Moravce	2.86			
57 Bánovce nad Bebravou	2.85			
58 Komárno	2.84			
59 Rožňava	2.81			
60 Banská Štiavnica	2.81			
61 Námestovo	2.80			
62 Detva	2.78			
63 Revúca	2.76			
64 Myjava	2.74			
65 Kežmarok	2.68			
66 Levoča	2.64			
67 Partizánske	2.63			
68 Bardejov	2.62			
69 Stropkov	2.59			
70 Rimavská Sobota	2.57			
71 Košice – okolie	2.56			
72 Snina	2.54			
73 Krupina	2.53			
74 Stará Ľubovňa	2.52			
75 Medzilaborce	2.48			
76 Sabinov	2.44			
77 Nové Zámky	2.41			
78 Turčianske Teplice	2.22			
79 Poltár	1.40			

2.02 Construction of apartments

District	Score	1	Mean: 3.69	6
1 Senec	5.71			
2 Bratislava III	5.66			
3 Bratislava II	5.15			
4 Pezinok	5.03			
5 Bratislava IV	4.94			
6 Trnava	4.83			
7 Malacky	4.70			
8 Dunajská Streda	4.64			
9 Piešťany	4.49			
10 Liptovský Mikuláš	4.25			
11 Žilina	4.19			
12 Tvrdošín	4.15			
13 Galanta	4.15			
14 Nové Mesto nad Váhom	4.09			
15 Bytča	4.08			
16 Kysucké Nové Mesto	4.07			
17 Banská Bystrica	4.07			
18 Púchov	4.04			
19 Trenčín	4.03			
20 Námestovo	4.02			
21 Nitra	4.02			
22 Bratislava V	4.01			
23 Senica	4.01			
24 Kežmarok	4.00			
25 Šaľa	3.97			
26 Bratislava I	3.87			
27 Čadca	3.85			
28 Poprad	3.82			
29 Skalica	3.82			
30 Levoča	3.80			
31 Košice II	3.78			
32 Košice – okolie	3.77			
33 Hlohovec	3.76			
34 Ružomberok	3.71			
35 Sabinov	3.69			
36 Martin	3.68			
37 Prešov	3.67			
38 Dolný Kubín	3.66			
39 Ilava	3.65			
40 Žarnovica	3.60			
41 Stará Ľubovňa	3.59			
42 Považská Bystrica	3.58			
43 Topoľčany	3.57			
44 Zvolen	3.50			
45 Košice III	3.48			
46 Komárno	3.40			
47 Turčianske Teplice	3.38			
48 Spišská Nová Ves	3.35			
49 Prievidza	3.32			
50 Košice IV	3.32			
51 Zlaté Moravce	3.30			
52 Vranov nad Topľou	3.30			
53 Detva	3.28			
54 Bardejov	3.24			
55 Veľký Krtíš	3.20			
56 Bánovce nad Bebravou	3.19			
57 Nové Zámky	3.17			
58 Myjava	3.10			
59 Brezno	3.06			
60 Krupina	3.02			
61 Svidník	3.00			
62 Gelnica	2.95			
63 Stropkov	2.89			
64 Levice	2.85			
65 Lučenec	2.83			
66 Humenné	2.82			
67 Michalovce	2.81			
68 Banská Štiavnica	2.80			
69 Poltár	2.67			
70 Rožňava	2.65			
71 Rimavská Sobota	2.61			
72 Snina	2.58			
73 Partizánske	2.58			
74 Trebišov	2.51			
75 Košice I	2.34			
76 Sobrance	2.32			
77 Žiar nad Hronom	2.16			
78 Revúca	1.99			
79 Medzilaborce	1.35			

2.03 Produced added value

District	Score	1	Mean: 3.67	6
1 Bratislava II	5.87			
2 Bratislava IV	5.01			
3 Ružomberok	4.97			
4 Košice II	4.90			
5 Bratislava I	4.89			
6 Žiar nad Hronom	4.67			
7 Žilina	4.58			
8 Skalica	4.54			
9 Bratislava III	4.49			
10 Košice – okolie	4.49			
11 Šaľa	4.49			
12 Košice I	4.48			
13 Trnava	4.35			
14 Hlohovec	4.34			
15 Bratislava V	4.29			
16 Malacky	4.20			
17 Žarnovica	3.98			
18 Galanta	3.97			
19 Kysucké Nové Mesto	3.95			
20 Dolný Kubín	3.92			
21 Rožňava	3.89			
22 Považská Bystrica	3.85			
23 Senec	3.81			
24 Zlaté Moravce	3.81			
25 Zvolen	3.80			
26 Nové Mesto nad Váhom	3.75			
27 Dunajská Streda	3.74			
28 Martin	3.66			
29 Ilava	3.64			
30 Púchov	3.58			
31 Pezinok	3.56			
32 Spišská Nová Ves	3.55			
33 Prievidza	3.55			
34 Trenčín	3.50			
35 Nitra	3.44			
36 Poprad	3.42			
37 Brezno	3.40			
38 Detva	3.37			
39 Banská Bystrica	3.36			
40 Prešov	3.34			
41 Komárno	3.31			
42 Revúca	3.31			
43 Senica	3.30			
44 Košice IV	3.30			
45 Piešťany	3.30			
46 Bytča	3.28			
47 Tvrdošín	3.28			
48 Kežmarok	3.22			
49 Liptovský Mikuláš	3.20			
50 Stará Ľubovňa	3.17			
51 Topoľčany	3.17			
52 Medzilaborce	3.16			
53 Myjava	3.14			
54 Michalovce	3.12			
55 Krupina	3.11			
56 Turčianske Teplice	3.10			
57 Humenné	3.08			
58 Veľký Krtíš	3.07			
59 Nové Zámky	3.06			
60 Levice	3.06			
61 Bánovce nad Bebravou	3.05			
62 Sabinov	3.05			
63 Lučenec	3.02			
64 Námestovo	3.00			
65 Bardejov	2.96			
66 Čadca	2.69			
67 Trebišov	2.62			
68 Banská Štiavnica	2.61			
69 Stropkov	2.60			
70 Partizánske	2.55			
71 Rimavská Sobota	2.44			
72 Snina	2.42			
73 Levoča	2.34			
74 Vranov nad Topľou	2.24			
75 Gelnica	2.24			
76 Svidník	2.13			
77 Poltár	1.40			
— Košice III	—			
— Sobrance	—			

2.04 Employee productivity

District	Score	1	Mean: 3.56	6
1 Bratislava II	5.91			
2 Bratislava IV	5.79			
3 Galanta	5.68			
4 Bratislava I	5.56			
5 Žilina	5.20			
6 Ružomberok	4.72			
7 Košice II	4.70			
8 Trnava	4.68			
9 Malacky	4.51			
10 Košice I	4.47			
11 Bratislava III	4.45			
12 Šaľa	4.33			
13 Žiar nad Hronom	4.25			
14 Nitra	4.18			
15 Hlohovec	4.09			
16 Rožňava	4.04			
17 Košice – okolie	4.01			
18 Skalica	3.99			
19 Bratislava V	3.89			
20 Nové Mesto nad Váhom	3.80			
21 Zvolen	3.80			
22 Zlaté Moravce	3.79			
23 Dolný Kubín	3.78			
24 Žarnovica	3.72			
25 Spišská Nová Ves	3.69			
26 Púchov	3.65			
27 Košice IV	3.64			
28 Považská Bystrica	3.60			
29 Kysucké Nové Mesto	3.58			
30 Humenné	3.57			
31 Martin	3.57			
32 Pezinok	3.56			
33 Michalovce	3.55			
34 Senica	3.54			
35 Dunajská Streda	3.48			
36 Poprad	3.47			
37 Senec	3.47			
38 Kežmarok	3.42			
39 Brezno	3.37			
40 Ilava	3.35			
41 Levice	3.34			
42 Stará Ľubovňa	3.26			
43 Liptovský Mikuláš	3.24			
44 Banská Bystrica	3.22			
45 Prievidza	3.17			
46 Komárno	3.16			
47 Rimavská Sobota	3.15			
48 Nové Zámky	3.14			
49 Trenčín	3.12			
50 Topoľčany	3.05			
51 Prešov	3.05			
52 Lučenec	3.05			
53 Revúca	3.03			
54 Detva	2.99			
55 Krupina	2.98			
56 Tvrdošín	2.98			
57 Bánovce nad Bebravou	2.91			
58 Turčianske Teplice	2.80			
59 Myjava	2.79			
60 Bytča	2.75			
61 Piešťany	2.73			
62 Bardejov	2.67			
63 Medzilaborce	2.63			
64 Trebišov	2.59			
65 Sabinov	2.58			
66 Veľký Krtíš	2.54			
67 Námestovo	2.52			
68 Vranov nad Topľou	2.43			
69 Čadca	2.42			
70 Partizánske	2.36			
71 Banská Štiavnica	2.31			
72 Snina	2.15			
73 Poltár	1.56			
74 Stropkov	1.55			
75 Levoča	1.41			
76 Gelnica	1.39			
77 Svidník	1.22			
— Košice III	—			
— Sobrance	—			

2.05 Level of industry development

District	Score	1	Mean: 3.88	6
1 Púchov	5.90			
2 Košice II	5.61			
3 Nové Mesto nad Váhom	5.51			
4 Bratislava II	5.43			
5 Skalica	5.28			
6 Bánovce nad Bebravou	5.23			
7 Kysucké Nové Mesto	5.20			
8 Ilava	4.99			
9 Dolný Kubín	4.92			
10 Prievidza	4.84			
11 Košice I	4.76			
12 Myjava	4.71			
13 Tvrdošín	4.69			
14 Trnava	4.66			
15 Bratislava I	4.65			
16 Žiar nad Hronom	4.64			
17 Nitra	4.63			
18 Topoľčany	4.58			
19 Bratislava III	4.53			
20 Bratislava IV	4.52			
21 Spišská Nová Ves	4.49			
22 Košice IV	4.45			
23 Martin	4.44			
24 Piešťany	4.43			
25 Poprad	4.40			
26 Malacky	4.38			
27 Žilina	4.38			
28 Považská Bystrica	4.33			
29 Trenčín	4.32			
30 Brezno	4.31			
31 Galanta	4.31			
32 Senica	4.31			
33 Partizánske	4.26			
34 Detva	4.22			
35 Hlohovec	4.10			
36 Banská Bystrica	4.09			
37 Humenné	4.08			
38 Liptovský Mikuláš	4.00			
39 Revúca	3.94			
40 Snina	3.94			
41 Bytča	3.93			
42 Komárno	3.93			
43 Zlaté Moravce	3.85			
44 Michalovce	3.79			
45 Šaľa	3.76			
46 Žarnovica	3.70			
47 Krupina	3.68			
48 Nové Zámky	3.68			
49 Levice	3.61			
50 Rožňava	3.60			
51 Poltár	3.60			
52 Lučenec	3.59			
53 Stropkov	3.57			
54 Prešov	3.50			
55 Dunajská Streda	3.40			
56 Námestovo	3.38			
57 Ružomberok	3.36			
58 Zvolen	3.30			
59 Vranov nad Topľou	3.20			
60 Čadca	3.17			
61 Kežmarok	3.08			
62 Svidník	3.01			
63 Banská Štiavnica	2.94			
64 Sabinov	2.92			
65 Rimavská Sobota	2.84			
66 Košice – okolie	2.73			
67 Turčianske Teplice	2.72			
68 Bardejov	2.68			
69 Pezinok	2.65			
70 Trebišov	2.47			
71 Stará Ľubovňa	2.41			
72 Gelnica	2.38			
73 Senec	2.37			
74 Veľký Krtíš	2.30			
75 Medzilaborce	1.99			
76 Bratislava V	1.45			
77 Levoča	1.29			
— Košice III	—			
— Sobrance	—			

2.06 Environmental friendliness of production

District	Score	1	Mean: 4.22	6
1 Galanta	5.76			
2 Trnava	5.60			
3 Bratislava V	5.57			
4 Bratislava I	5.56			
5 Skalica	5.55			
6 Bratislava III	5.55			
7 Bratislava II	5.54			
8 Nové Mesto nad Váhom	5.48			
9 Nitra	5.44			
10 Bratislava IV	5.43			
11 Hlohovec	5.40			
12 Poprad	5.19			
13 Žilina	5.17			
14 Topoľčany	5.11			
15 Kysucké Nové Mesto	5.04			
16 Púchov	4.95			
17 Šaľa	4.94			
18 Senica	4.89			
19 Bánovce nad Bebravou	4.85			
20 Piešťany	4.81			
21 Malacky	4.80			
22 Dunajská Streda	4.74			
23 Tvrdošín	4.72			
24 Pezinok	4.72			
25 Spišská Nová Ves	4.71			
26 Komárno	4.70			
27 Zlaté Moravce	4.60			
28 Senec	4.60			
29 Banská Bystrica	4.59			
30 Ilava	4.53			
31 Martin	4.48			
32 Prešov	4.39			
33 Považská Bystrica	4.33			
34 Dolný Kubín	4.30			
35 Trenčín	4.28			
36 Brezno	4.17			
37 Humenné	4.14			
38 Liptovský Mikuláš	4.09			
39 Myjava	4.09			
40 Levice	4.07			
41 Nové Zámky	4.04			
42 Kežmarok	4.01			
43 Ružomberok	3.91			
44 Detva	3.83			
45 Zvolen	3.83			
46 Košice – okolie	3.82			
47 Partizánske	3.81			
48 Lučenec	3.78			
49 Michalovce	3.77			
50 Žiar nad Hronom	3.73			
51 Košice I	3.72			
52 Košice IV	3.71			
53 Trebišov	3.56			
54 Bytča	3.53			
55 Košice II	3.50			
56 Bardejov	3.49			
57 Žarnovica	3.41			
58 Krupina	3.39			
59 Prievidza	3.35			
60 Stropkov	3.27			
61 Sabinov	3.26			
62 Rožňava	3.21			
63 Stará Ľubovňa	3.13			
64 Snina	3.06			
65 Turčianske Teplice	2.89			
66 Rimavská Sobota	2.88			
67 Čadca	2.78			
68 Revúca	2.77			
69 Vranov nad Topľou	2.72			
70 Svidník	2.67			
71 Poltár	2.63			
72 Námestovo	2.55			
73 Banská Štiavnica	2.39			
74 Medzilaborce	2.19			
75 Veľký Krtíš	2.12			
76 Gelnica	1.74			
77 Levoča	1.60			
— Košice III	—			
— Sobrance	—			

2.07 Air pollution

District	Score	1	Mean: 4.46	6
1 Bratislava V	5.36			
2 Sobrance	5.23			
3 Poprad	5.20			
4 Senec	5.17			
5 Stropkov	5.16			
6 Košice III	5.15			
7 Medzilaborce	5.14			
8 Trebišov	5.12			
9 Pezinok	5.12			
10 Tvrdošín	5.12			
11 Dunajská Streda	5.11			
12 Komárno	5.09			
13 Topoľčany	5.09			
14 Bardejov	5.07			
15 Svidník	5.01			
16 Kežmarok	4.99			
17 Turčianske Teplice	4.98			
18 Bánovce nad Bebravou	4.97			
19 Senica	4.96			
20 Zlaté Moravce	4.94			
21 Liptovský Mikuláš	4.94			
22 Krupina	4.92			
23 Nové Mesto nad Váhom	4.91			
24 Hlohovec	4.90			
25 Levoča	4.90			
26 Brezno	4.88			
27 Snina	4.85			
28 Piešťany	4.84			
29 Skalica	4.83			
30 Poltár	4.81			
31 Gelnica	4.80			
32 Nitra	4.79			
33 Levice	4.79			
34 Galanta	4.78			
35 Lučenec	4.75			
36 Košice – okolie	4.74			
37 Trnava	4.73			
38 Prešov	4.73			
39 Stará Ľubovňa	4.73			
40 Banská Bystrica	4.72			
41 Sabinov	4.72			
42 Rimavská Sobota	4.71			
43 Banská Štiavnica	4.70			
44 Malacky	4.67			
45 Nové Zámky	4.65			
46 Veľký Krtíš	4.61			
47 Myjava	4.61			
48 Detva	4.59			
49 Šaľa	4.56			
50 Humenné	4.55			
51 Spišská Nová Ves	4.51			
52 Martin	4.42			
53 Bytča	4.41			
54 Zvolen	4.41			
55 Kysucké Nové Mesto	4.35			
56 Dolný Kubín	4.35			
57 Bratislava III	4.34			
58 Partizánske	4.34			
59 Trenčín	4.33			
60 Námestovo	4.31			
61 Michalovce	4.30			
62 Žarnovica	4.28			
63 Považská Bystrica	4.28			
64 Vranov nad Topľou	4.26			
65 Čadca	4.26			
66 Púchov	4.26			
67 Rožňava	4.15			
68 Ilava	4.13			
69 Revúca	4.08			
70 Ružomberok	4.02			
71 Žilina	3.93			
72 Žiar nad Hronom	3.62			
73 Prievidza	3.34			
74 Bratislava IV	3.16			
75 Bratislava II	2.85			
76 Bratislava I	2.58			
77 Košice IV	2.41			
78 Košice I	2.00			
79 Košice II	1.11			

2.08 Tourism activity

District	Score	1	Mean: 3.31	6
1 Liptovský Mikuláš	5.93			
2 Poprad	5.92			
3 Krupina	5.91			
4 Turčianske Teplice	5.77			
5 Bratislava I	5.67			
6 Piešťany	5.67			
7 Ružomberok	4.73			
8 Zvolen	4.68			
9 Bratislava II	4.61			
10 Tvrdošín	4.58			
11 Stará Ľubovňa	4.50			
12 Trenčín	4.49			
13 Bratislava III	4.43			
14 Bardejov	4.39			
15 Žiar nad Hronom	4.32			
16 Brezno	4.23			
17 Žilina	4.22			
18 Prievidza	4.20			
19 Bratislava IV	4.17			
20 Banská Štiavnica	4.16			
21 Senec	3.96			
22 Kežmarok	3.91			
23 Banská Bystrica	3.89			
24 Púchov	3.88			
25 Košice I	3.75			
26 Senica	3.71			
27 Pezinok	3.67			
28 Spišská Nová Ves	3.67			
29 Nové Zámky	3.67			
30 Dolný Kubín	3.61			
31 Rožňava	3.32			
32 Detva	3.32			
33 Nitra	3.28			
34 Košice IV	3.27			
35 Rimavská Sobota	3.26			
36 Dunajská Streda	3.21			
37 Martin	3.18			
38 Levoča	3.13			
39 Michalovce	3.09			
40 Myjava	2.93			
41 Zlaté Moravce	2.91			
42 Považská Bystrica	2.91			
43 Stropkov	2.86			
44 Veľký Krtíš	2.85			
45 Trnava	2.82			
46 Prešov	2.81			
47 Čadca	2.79			
48 Levice	2.70			
49 Košice II	2.70			
50 Medzilaborce	2.62			
51 Nové Mesto nad Váhom	2.61			
52 Námestovo	2.61			
53 Skalica	2.57			
54 Revúca	2.50			
55 Gelnica	2.49			
56 Galanta	2.43			
57 Komárno	2.42			
58 Humenné	2.42			
59 Košice – okolie	2.41			
60 Lučenec	2.38			
61 Ilava	2.35			
62 Malacky	2.33			
63 Žarnovica	2.33			
64 Sabinov	2.29			
65 Snina	2.22			
66 Bánovce nad Bebravou	2.22			
67 Poltár	2.20			
68 Trebišov	2.19			
69 Bytča	2.14			
70 Vranov nad Topľou	2.12			
71 Topoľčany	1.98			
72 Bratislava V	1.95			
73 Kysucké Nové Mesto	1.94			
74 Partizánske	1.84			
75 Svidník	1.75			
76 Šaľa	1.68			
77 Hlohovec	1.34			
78 Sobrance	1.19			
— Košice III	—			

2.09 Tourism attractiveness

District	Score	1	Mean: 2.48	6
1 Bratislava I	5.89			
2 Bratislava II	4.52			
3 Bratislava III	4.19			
4 Bratislava IV	4.14			
5 Piešťany	3.84			
6 Košice I	3.77			
7 Poprad	3.61			
8 Košice IV	3.59			
9 Košice II	3.29			
10 Liptovský Mikuláš	3.27			
11 Trenčín	3.21			
12 Žilina	3.15			
13 Krupina	3.05			
14 Turčianske Teplice	3.03			
15 Prievidza	2.96			
16 Ružomberok	2.96			
17 Senec	2.94			
18 Zvolen	2.92			
19 Bratislava V	2.90			
20 Stará Ľubovňa	2.79			
21 Tvrdošín	2.77			
22 Banská Bystrica	2.76			
23 Spišská Nová Ves	2.76			
24 Žiar nad Hronom	2.75			
25 Bardejov	2.72			
26 Pezinok	2.72			
27 Púchov	2.69			
28 Nitra	2.62			
29 Nové Zámky	2.51			
30 Kežmarok	2.46			
31 Senica	2.42			
32 Banská Štiavnica	2.40			
33 Martin	2.37			
34 Brezno	2.36			
35 Prešov	2.33			
36 Trnava	2.32			
37 Dolný Kubín	2.31			
38 Dunajská Streda	2.27			
39 Považská Bystrica	2.24			
40 Michalovce	2.20			
41 Levoča	2.14			
42 Detva	2.11			
43 Čadca	2.11			
44 Skalica	2.04			
45 Ilava	2.04			
46 Galanta	2.02			
47 Myjava	2.00			
48 Zlaté Moravce	1.97			
49 Nové Mesto nad Váhom	1.96			
50 Rimavská Sobota	1.95			
51 Rožňava	1.95			
52 Kysucké Nové Mesto	1.86			
53 Námestovo	1.84			
54 Levice	1.83			
55 Sabinov	1.82			
56 Komárno	1.80			
57 Veľký Krtíš	1.75			
58 Stropkov	1.75			
59 Lučenec	1.74			
60 Humenné	1.74			
61 Bytča	1.72			
62 Partizánske	1.70			
63 Trebišov	1.69			
64 Košice – okolie	1.69			
65 Topoľčany	1.68			
66 Vranov nad Topľou	1.68			
67 Bánovce nad Bebravou	1.63			
68 Malacky	1.63			
69 Revúca	1.61			
70 Šaľa	1.59			
71 Gelnica	1.59			
72 Žarnovica	1.58			
73 Snina	1.44			
74 Poltár	1.43			
75 Medzilaborce	1.42			
76 Hlohovec	1.41			
77 Svidník	1.33			
78 Sobrance	1.09			
— Košice III	—			

2.10 Profitability and productivity of businesses*

District	Score	1	Mean: 3.59	6
1 Bratislava II	4.45			
2 Hlohovec	4.15			
3 Bratislava V	4.15			
4 Bratislava I	4.11			
5 Skalica	4.09			
6 Sobrance	4.05			
7 Kysucké Nové Mesto	4.03			
8 Dunajská Streda	3.98			
9 Piešťany	3.97			
10 Medzilaborce	3.94			
10 Senec	3.94			
12 Nitra	3.93			
13 Žilina	3.93			
14 Zlaté Moravce	3.90			
15 Bytča	3.89			
16 Trnava	3.88			
17 Galanta	3.87			
18 Zvolen	3.81			
19 Brezno	3.80			
20 Považská Bystrica	3.80			
21 Prešov	3.79			
22 Žarnovica	3.77			
23 Trenčín	3.76			
24 Košice III	3.74			
25 Šaľa	3.74			
26 Ružomberok	3.73			
27 Bratislava III	3.72			
28 Bardejov	3.71			
28 Malacky	3.71			
30 Tvrdošín	3.70			
31 Bratislava IV	3.70			
32 Poprad	3.69			
33 Stropkov	3.68			
34 Myjava	3.66			
35 Nové Zámky	3.65			
36 Banská Bystrica	3.65			
37 Liptovský Mikuláš	3.64			
38 Košice IV	3.62			
39 Levice	3.61			
40 Košice II	3.57			
41 Spišská Nová Ves	3.57			
42 Gelnica	3.56			
43 Banská Štiavnica	3.53			
44 Púchov	3.53			
45 Pezinok	3.51			
46 Detva	3.50			
47 Michalovce	3.49			
48 Martin	3.48			
49 Nové Mesto nad Váhom	3.46			
50 Prievidza	3.45			
51 Humenné	3.45			
52 Čadca	3.45			
53 Ilava	3.44			
54 Košice I	3.43			
55 Sabinov	3.41			
56 Námestovo	3.39			
57 Levoča	3.37			
58 Kežmarok	3.36			
59 Topoľčany	3.33			
60 Partizánske	3.32			
61 Senica	3.31			
62 Dolný Kubín	3.30			
63 Turčianske Teplice	3.29			
64 Stará Ľubovňa	3.24			
65 Rimavská Sobota	3.21			
66 Vranov nad Topľou	3.21			
67 Rožňava	3.16			
68 Žiar nad Hronom	3.14			
69 Veľký Krtíš	3.09			
70 Trebišov	3.05			
71 Lučenec	3.03			
72 Svidník	3.03			
73 Bánovce nad Bebravou	3.00			
73 Krupina	3.00			
75 Komárno	2.93			
76 Košice – okolie	2.91			
77 Revúca	2.82			
78 Snina	2.72			
79 Poltár	2.54			

2.11 Level of corruption among private businesses*

District	Score	1	Mean: 2.97	6
1 Stropkov	3.64			
2 Poltár	3.62			
3 Sabinov	3.62			
4 Dunajská Streda	3.62			
5 Turčianske Teplice	3.52			
6 Martin	3.51			
7 Rožňava	3.49			
8 Žarnovica	3.49			
9 Nové Mesto nad Váhom	3.47			
10 Medzilaborce	3.44			
11 Myjava	3.41			
12 Galanta	3.38			
13 Rimavská Sobota	3.38			
14 Stará Ľubovňa	3.32			
15 Vranov nad Topľou	3.31			
16 Púchov	3.31			
17 Námestovo	3.30			
18 Kysucké Nové Mesto	3.29			
19 Spišská Nová Ves	3.27			
20 Bytča	3.26			
21 Malacky	3.18			
22 Revúca	3.17			
23 Bratislava III	3.16			
24 Trebišov	3.14			
25 Michalovce	3.07			
26 Partizánske	3.03			
27 Košice – okolie	3.00			
27 Košice III	3.00			
27 Krupina	3.00			
27 Levoča	3.00			
27 Prievidza	3.00			
27 Sobrance	3.00			
27 Zlaté Moravce	3.00			
34 Kežmarok	2.98			
35 Prešov	2.98			
36 Banská Štiavnica	2.97			
37 Košice I	2.97			
38 Humenné	2.96			
39 Liptovský Mikuláš	2.96			
40 Pezinok	2.95			
41 Čadca	2.93			
42 Poprad	2.92			
43 Senec	2.91			
44 Topoľčany	2.91			
45 Dolný Kubín	2.91			
46 Trenčín	2.89			
47 Žiar nad Hronom	2.88			
48 Bratislava II	2.87			
49 Košice IV	2.87			
50 Bratislava IV	2.87			
51 Ružomberok	2.86			
52 Banská Bystrica	2.86			
53 Veľký Krtíš	2.85			
54 Komárno	2.84			
55 Piešťany	2.84			
56 Bratislava V	2.83			
57 Trnava	2.83			
58 Skalica	2.82			
59 Žilina	2.82			
60 Považská Bystrica	2.78			
61 Bardejov	2.77			
62 Bratislava I	2.77			
63 Hlohovec	2.75			
64 Nitra	2.74			
64 Tvrdošín	2.74			
66 Levice	2.74			
67 Snina	2.72			
68 Brezno	2.71			
69 Ilava	2.71			
70 Nové Zámky	2.68			
71 Detva	2.66			
71 Šaľa	2.66			
73 Košice II	2.64			
74 Svidník	2.63			
75 Lučenec	2.56			
76 Bánovce nad Bebravou	2.54			
77 Zvolen	2.49			
78 Senica	2.48			
79 Gelnica	2.44			

2.12 Development potential of businesses*

District	Score	1	Mean: 3.80	6
1 Bratislava V	4.53			
2 Zlaté Moravce	4.39			
3 Bratislava I	4.35			
4 Trnava	4.32			
5 Skalica	4.28			
6 Bratislava II	4.26			
7 Košice II	4.22			
8 Hlohovec	4.19			
9 Bratislava III	4.13			
10 Martin	4.10			
11 Žilina	4.07			
12 Galanta	4.02			
12 Žiar nad Hronom	4.02			
14 Sobrance	4.00			
15 Ilava	3.98			
15 Senec	3.98			
17 Košice IV	3.97			
18 Prešov	3.97			
19 Tvrdošín	3.96			
20 Bratislava IV	3.94			
21 Piešťany	3.93			
22 Trenčín	3.92			
23 Pezinok	3.92			
24 Šafa	3.91			
25 Prievidza	3.91			
26 Zvolen	3.90			
27 Malacky	3.89			
28 Bytča	3.88			
29 Poltár	3.88			
29 Senica	3.88			
31 Nové Zámky	3.87			
32 Košice I	3.87			
33 Považská Bystrica	3.87			
34 Rožňava	3.87			
35 Brezno	3.85			
36 Rimavská Sobota	3.84			
37 Poprad	3.80			
38 Nové Mesto nad Váhom	3.77			
39 Liptovský Mikuláš	3.76			
40 Levice	3.75			
41 Trebišov	3.74			
42 Kysucké Nové Mesto	3.72			
43 Svidník	3.72			
44 Dunajská Streda	3.71			
44 Turčianske Teplice	3.71			
46 Banská Bystrica	3.71			
47 Námestovo	3.70			
48 Gelnica	3.68			
49 Bardejov	3.67			
50 Krupina	3.65			
51 Bánovce nad Bebravou	3.64			
52 Nitra	3.64			
53 Humenné	3.62			
54 Košice III	3.61			
55 Lučenec	3.61			
56 Banská Štiavnica	3.61			
57 Myjava	3.60			
58 Veľký Krtíš	3.60			
59 Revúca	3.59			
60 Ružomberok	3.58			
61 Kežmarok	3.57			
62 Sabinov	3.56			
63 Partizánske	3.55			
64 Michalovce	3.50			
65 Žarnovica	3.48			
66 Topoľčany	3.47			
67 Vranov nad Topľou	3.45			
68 Komárno	3.45			
69 Púchov	3.44			
70 Detva	3.43			
71 Spišská Nová Ves	3.42			
72 Čadca	3.40			
73 Košice – okolie	3.33			
74 Stropkov	3.29			
75 Medzilaborce	3.24			
76 Dolný Kubín	3.21			
77 Stará Ľubovňa	3.20			
78 Levoča	3.11			
79 Snina	2.93			

3.01 Barriers to business development*

District	Score	1	Mean: 3.16	6
1 Partizánske	3.78			
2 Myjava	3.76			
3 Bytča	3.74			
4 Dunajská Streda	3.66			
5 Stropkov	3.64			
6 Ružomberok	3.56			
7 Turčianske Teplice	3.54			
8 Bratislava I	3.52			
9 Kysucké Nové Mesto	3.50			
10 Bratislava II	3.48			
11 Skalica	3.47			
12 Trnava	3.44			
13 Zlaté Moravce	3.43			
14 Nové Mesto nad Váhom	3.41			
15 Bratislava IV	3.41			
16 Piešťany	3.39			
17 Žilina	3.38			
18 Sobrance	3.36			
19 Prešov	3.34			
20 Bratislava III	3.34			
21 Košice II	3.34			
22 Bratislava V	3.33			
23 Námestovo	3.33			
24 Sabinov	3.32			
25 Ilava	3.32			
26 Banská Bystrica	3.29			
27 Prievidza	3.28			
28 Senica	3.28			
29 Poprad	3.27			
30 Malacky	3.27			
31 Poltár	3.26			
32 Považská Bystrica	3.25			
33 Žarnovica	3.24			
34 Senec	3.23			
35 Spišská Nová Ves	3.23			
36 Veľký Krtíš	3.22			
37 Košice IV	3.21			
38 Topoľčany	3.20			
39 Liptovský Mikuláš	3.19			
40 Žiar nad Hronom	3.19			
41 Šafa	3.18			
42 Trenčín	3.18			
43 Galanta	3.14			
44 Kežmarok	3.14			
45 Stará Ľubovňa	3.13			
46 Hlohovec	3.13			
47 Púchov	3.13			
48 Bardejov	3.11			
49 Levice	3.11			
50 Banská Štiavnica	3.09			
51 Bánovce nad Bebravou	3.05			
52 Pezinok	3.05			
53 Rožňava	3.04			
54 Čadca	3.02			
55 Brezno	3.00			
55 Medzilaborce	3.00			
55 Revúca	3.00			
55 Zvolen	3.00			
59 Trebišov	2.98			
60 Vranov nad Topľou	2.96			
61 Košice – okolie	2.96			
62 Nitra	2.96			
63 Svidník	2.95			
64 Košice III	2.91			
65 Humenné	2.88			
66 Gelnica	2.86			
67 Lučenec	2.83			
68 Levoča	2.82			
69 Tvrdošín	2.82			
70 Michalovce	2.81			
71 Snina	2.81			
72 Martin	2.80			
73 Dolný Kubín	2.80			
74 Rimavská Sobota	2.80			
75 Košice I	2.73			
76 Nové Zámky	2.66			
77 Komárno	2.59			
78 Krupina	2.48			
79 Detva	2.42			

3.02 Perception of local taxes*

District	Score	1	Mean: 2.89	6
1 Sabinov	3.70			
2 Sobrance	3.56			
3 Bytča	3.56			
4 Žiar nad Hronom	3.37			
5 Spišská Nová Ves	3.34			
6 Malacky	3.23			
7 Levice	3.20			
8 Bratislava I	3.19			
9 Detva	3.18			
10 Bratislava V	3.18			
11 Stropkov	3.17			
12 Poprad	3.16			
13 Michalovce	3.15			
14 Senec	3.14			
15 Košice I	3.14			
16 Tvrdošín	3.13			
17 Nové Zámky	3.13			
18 Dolný Kubín	3.13			
19 Kežmarok	3.11			
20 Svidník	3.11			
21 Bratislava II	3.09			
22 Žarnovica	3.08			
23 Ilava	3.07			
24 Lučenec	3.07			
25 Stará Lubovňa	3.05			
26 Dunajská Streda	3.05			
27 Námestovo	3.05			
28 Turčianske Teplice	3.04			
29 Kysucké Nové Mesto	3.03			
30 Považská Bystrica	3.02			
31 Nové Mesto nad Váhom	3.02			
32 Košice II	3.02			
33 Medzilaborce	3.00			
34 Revúca	2.95			
35 Gelnica	2.94			
36 Bardejov	2.94			
37 Humenné	2.89			
38 Vranov nad Topľou	2.89			
39 Topoľčany	2.89			
40 Zvolen	2.88			
41 Bratislava III	2.88			
42 Liptovský Mikuláš	2.87			
43 Brezno	2.87			
43 Rožňava	2.87			
45 Skalica	2.87			
46 Snina	2.86			
47 Trebišov	2.86			
48 Martin	2.86			
49 Komárno	2.85			
50 Galanta	2.84			
51 Čadca	2.83			
52 Prešov	2.80			
53 Žilina	2.80			
54 Zlaté Moravce	2.79			
55 Hlohovec	2.76			
56 Ružomberok	2.76			
57 Šaľa	2.73			
58 Nitra	2.73			
59 Trnava	2.73			
60 Veľký Krtíš	2.71			
61 Senica	2.70			
62 Banská Štiavnica	2.69			
63 Bratislava IV	2.67			
64 Piešťany	2.67			
65 Bánovce nad Bebravou	2.67			
66 Košice IV	2.66			
67 Banská Bystrica	2.64			
68 Poltár	2.61			
69 Trenčín	2.60			
70 Košice III	2.58			
70 Partizánske	2.58			
72 Púchov	2.58			
73 Myjava	2.57			
74 Prievidza	2.54			
75 Pezinok	2.53			
76 Levoča	2.52			
77 Rimavská Sobota	2.36			
78 Košice – okolie	2.26			
79 Krupina	2.10			

3.03 Business development prospects*

District	Score	1	Mean: 2.72	6
1 Kysucké Nové Mesto	3.16			
2 Banská Štiavnica	3.11			
3 Žilina	3.11			
4 Trebišov	3.10			
5 Námestovo	3.10			
6 Galanta	3.06			
7 Bratislava II	3.01			
8 Žarnovica	3.00			
9 Bratislava I	2.99			
10 Partizánske	2.96			
10 Stará Lubovňa	2.96			
12 Snina	2.93			
13 Sobrance	2.91			
14 Lučenec	2.89			
14 Senec	2.89			
16 Pezinok	2.89			
17 Bratislava V	2.88			
18 Púchov	2.87			
19 Zlaté Moravce	2.86			
20 Michalovce	2.85			
21 Prešov	2.84			
22 Myjava	2.83			
23 Dunajská Streda	2.82			
24 Šaľa	2.80			
25 Banská Bystrica	2.80			
26 Košice III	2.79			
26 Martin	2.79			
28 Levoča	2.78			
28 Ružomberok	2.78			
30 Humenné	2.77			
31 Malacky	2.77			
32 Nové Mesto nad Váhom	2.77			
33 Ilava	2.76			
34 Bratislava IV	2.76			
35 Žiar nad Hronom	2.76			
36 Turčianske Teplice	2.76			
37 Prievidza	2.76			
38 Rimavská Sobota	2.75			
39 Košice I	2.74			
40 Liptovský Mikuláš	2.74			
41 Trnava	2.74			
42 Stropkov	2.72			
43 Nitra	2.71			
44 Levice	2.68			
45 Zvolen	2.67			
46 Košice II	2.67			
47 Kežmarok	2.66			
48 Spišská Nová Ves	2.64			
49 Krupina	2.63			
50 Brezno	2.62			
50 Považská Bystrica	2.62			
52 Svidník	2.62			
53 Sabinov	2.61			
54 Bánovce nad Bebravou	2.60			
55 Bardejov	2.59			
56 Rožňava	2.57			
57 Revúca	2.57			
58 Poprad	2.56			
59 Gelnica	2.56			
60 Trenčín	2.55			
61 Nové Zámky	2.54			
62 Skalica	2.53			
63 Hlohovec	2.51			
64 Detva	2.51			
65 Košice IV	2.51			
66 Topoľčany	2.49			
67 Piešťany	2.48			
68 Čadca	2.47			
69 Veľký Krtíš	2.43			
70 Medzilaborce	2.43			
71 Dolný Kubín	2.43			
72 Vranov nad Topľou	2.40			
73 Poltár	2.39			
74 Bratislava III	2.39			
75 Košice – okolie	2.38			
76 Komárno	2.38			
77 Senica	2.35			
78 Bytča	2.33			
79 Tvrdošín	2.28			

3.04 Non-construction land tax

District	Score	1	Mean: 5.21	6
1 Tvrdošín	5.83			
2 Gelnica	5.80			
3 Sobrance	5.80			
4 Považská Bystrica	5.79			
5 Turčianske Teplice	5.78			
6 Medzilaborce	5.75			
7 Dolný Kubín	5.69			
8 Čadca	5.68			
9 Kežmarok	5.68			
10 Detva	5.68			
11 Námestovo	5.68			
12 Banská Štiavnica	5.65			
13 Poltár	5.62			
14 Revúca	5.58			
15 Zvolen	5.58			
16 Bytča	5.58			
17 Trebišov	5.56			
18 Myjava	5.56			
19 Humenné	5.56			
20 Levoča	5.56			
21 Spišská Nová Ves	5.56			
22 Žarnovica	5.54			
23 Vranov nad Topľou	5.52			
24 Púchov	5.51			
25 Stropkov	5.51			
26 Sabinov	5.50			
27 Ilava	5.50			
28 Stará Ľubovňa	5.50			
29 Liptovský Mikuláš	5.49			
30 Rožňava	5.49			
31 Žiar nad Hronom	5.48			
32 Brezno	5.48			
33 Bánovce nad Bebravou	5.48			
34 Poprad	5.48			
35 Krupina	5.47			
36 Martin	5.46			
37 Snina	5.45			
38 Kysucké Nové Mesto	5.43			
39 Hlohovec	5.37			
40 Svidník	5.37			
41 Levice	5.37			
42 Michalovce	5.36			
43 Košice – okolie	5.36			
44 Zlaté Moravce	5.35			
45 Senica	5.34			
46 Bardejov	5.34			
47 Partizánske	5.34			
48 Prievidza	5.32			
49 Nové Zámky	5.29			
50 Rimavská Sobota	5.28			
51 Ružomberok	5.28			
52 Veľký Krtíš	5.25			
53 Lučenec	5.24			
54 Žilina	5.23			
55 Prešov	5.21			
56 Nové Mesto nad Váhom	5.17			
57 Senec	5.15			
58 Topoľčany	5.14			
59 Šaľa	5.11			
60 Komárno	5.10			
61 Trenčín	5.09			
62 Dunajská Streda	5.04			
63 Košice I	5.03			
63 Košice II	5.03			
63 Košice III	5.03			
63 Košice IV	5.03			
67 Bratislava I	5.02			
68 Bratislava III	5.01			
69 Bratislava IV	5.01			
70 Banská Bystrica	5.00			
71 Galanta	4.97			
72 Pezinok	4.90			
73 Bratislava II	4.78			
74 Bratislava V	4.76			
75 Trnava	4.74			
76 Piešťany	4.50			
77 Nitra	4.28			
78 Malacký	3.14			
79 Skalica	3.13			

3.05 Building site tax

District	Score	1	Mean: 5.16	6
1 Tvrdošín	5.97			
2 Sobrance	5.96			
3 Bytča	5.87			
4 Košice – okolie	5.83			
5 Považská Bystrica	5.82			
6 Prešov	5.78			
7 Banská Štiavnica	5.74			
7 Gelnica	5.74			
7 Humenné	5.74			
10 Medzilaborce	5.74			
11 Žarnovica	5.71			
12 Ilava	5.69			
13 Sabinov	5.66			
14 Revúca	5.66			
15 Detva	5.64			
16 Turčianske Teplice	5.63			
17 Poltár	5.61			
18 Zlaté Moravce	5.61			
19 Kežmarok	5.58			
19 Kysucké Nové Mesto	5.58			
19 Trebišov	5.58			
22 Dunajská Streda	5.58			
23 Komárno	5.56			
24 Ružomberok	5.56			
25 Krupina	5.53			
26 Bardejov	5.53			
26 Vranov nad Topľou	5.53			
28 Stropkov	5.53			
29 Partizánske	5.51			
30 Levoča	5.50			
30 Rimavská Sobota	5.50			
30 Stará Ľubovňa	5.50			
33 Spišská Nová Ves	5.46			
34 Nitra	5.45			
35 Senec	5.42			
36 Bánovce nad Bebravou	5.40			
37 Galanta	5.36			
38 Hlohovec	5.36			
39 Liptovský Mikuláš	5.33			
39 Malacký	5.33			
39 Martin	5.33			
39 Michalovce	5.33			
39 Myjava	5.33			
39 Nové Zámky	5.33			
39 Poprad	5.33			
39 Prievidza	5.33			
39 Snina	5.33			
39 Šaľa	5.33			
39 Veľký Krtíš	5.33			
50 Dolný Kubín	5.32			
51 Námestovo	5.29			
52 Lučenec	5.25			
52 Rožňava	5.25			
54 Topoľčany	5.22			
55 Brezno	5.17			
55 Levice	5.17			
55 Zvolen	5.17			
55 Žiar nad Hronom	5.17			
59 Čadca	5.10			
60 Svidník	5.06			
61 Trenčín	5.03			
61 Žilina	5.03			
63 Piešťany	5.01			
64 Trnava	4.86			
65 Senica	4.85			
66 Banská Bystrica	4.75			
67 Pezinok	4.68			
68 Púchov	4.36			
69 Košice I	4.29			
69 Košice II	4.29			
69 Košice III	4.29			
69 Košice IV	4.29			
73 Bratislava IV	4.08			
74 Bratislava III	4.07			
75 Bratislava V	4.06			
76 Bratislava II	4.05			
77 Bratislava I	3.64			
78 Nové Mesto nad Váhom	3.38			
79 Skalica	1.50			

3.06 Housing tax and tax on ancillary facilities

District	Score	1	Mean: 4.06	6
1 Sobrance	5.83			
2 Gelnica	5.76			
3 Medzilaborce	5.59			
4 Tvrdošín	5.53			
5 Košice – okolie	5.47			
6 Bánovce nad Bebravou	5.30			
7 Turčianske Teplice	5.11			
8 Považská Bystrica	4.89			
9 Bytča	4.87			
10 Skalica	4.85			
11 Malacky	4.85			
12 Zlaté Moravce	4.81			
13 Nové Zámky	4.79			
14 Žarnovica	4.77			
15 Stropkov	4.74			
16 Snina	4.74			
17 Krupina	4.72			
18 Detva	4.69			
19 Revúca	4.66			
20 Kysucké Nové Mesto	4.63			
21 Poltár	4.62			
22 Sabinov	4.59			
23 Hlohovec	4.58			
24 Humenné	4.58			
25 Trebišov	4.57			
26 Ilava	4.55			
27 Svidník	4.53			
28 Partizánske	4.53			
29 Kežmarok	4.53			
30 Prievidza	4.52			
31 Námestovo	4.51			
32 Banská Štiavnica	4.50			
33 Levoča	4.48			
34 Šaľa	4.48			
35 Stará Lubovňa	4.47			
36 Dolný Kubín	4.46			
37 Vranov nad Topľou	4.43			
38 Bardejov	4.43			
39 Žilina	4.41			
40 Galanta	4.39			
41 Rimavská Sobota	4.37			
42 Dunajská Streda	4.36			
43 Banská Bystrica	4.35			
44 Brezno	4.31			
45 Púchov	4.29			
46 Martin	4.26			
47 Lučenec	4.26			
48 Veľký Krtíš	4.26			
49 Senec	4.24			
50 Michalovce	4.15			
51 Levice	4.13			
52 Topoľčany	4.11			
53 Myjava	4.09			
54 Liptovský Mikuláš	4.06			
55 Žiar nad Hronom	4.05			
56 Nové Mesto nad Váhom	4.03			
57 Ružomberok	4.00			
58 Poprad	3.95			
59 Senica	3.94			
60 Rožňava	3.94			
61 Komárno	3.88			
62 Spišská Nová Ves	3.85			
63 Čadca	3.79			
64 Nitra	3.67			
65 Zvolen	3.65			
66 Trnava	3.56			
67 Trenčín	3.55			
68 Prešov	3.39			
69 Pezinok	3.17			
70 Košice I	2.88			
70 Košice II	2.88			
70 Košice III	2.88			
70 Košice IV	2.88			
74 Piešťany	2.86			
75 Bratislava IV	2.33			
76 Bratislava III	2.31			
77 Bratislava V	2.29			
78 Bratislava II	2.28			
79 Bratislava I	1.41			

3.07 Agricultural and irrigation tax

District	Score	1	Mean: 4.77	6
1 Sobrance	5.95			
2 Považská Bystrica	5.91			
3 Gelnica	5.79			
4 Košice – okolie	5.73			
5 Medzilaborce	5.66			
6 Revúca	5.66			
7 Michalovce	5.54			
7 Nitra	5.54			
7 Tvrdošín	5.54			
10 Skalica	5.54			
11 Humenné	5.54			
11 Poltár	5.54			
13 Námestovo	5.51			
14 Snina	5.45			
15 Banská Bystrica	5.43			
15 Ilava	5.43			
15 Košice I	5.43			
15 Košice II	5.43			
15 Košice III	5.43			
15 Košice IV	5.43			
15 Stará Lubovňa	5.43			
15 Žiar nad Hronom	5.43			
15 Žilina	5.43			
24 Zlaté Moravce	5.42			
25 Bardejov	5.42			
25 Malacky	5.42			
27 Žarnovica	5.37			
28 Kysucké Nové Mesto	5.30			
28 Myjava	5.30			
30 Detva	5.27			
31 Svidník	5.22			
32 Dolný Kubín	5.19			
32 Nové Zámky	5.19			
32 Poprad	5.19			
35 Banská Štiavnica	5.18			
36 Dunajská Streda	5.15			
36 Kežmarok	5.15			
36 Prievidza	5.15			
36 Trebišov	5.15			
40 Stropkov	5.06			
41 Partizánske	5.04			
42 Topoľčany	4.97			
43 Brezno	4.94			
43 Hlohovec	4.94			
43 Martin	4.94			
43 Sabinov	4.94			
43 Šaľa	4.94			
48 Bánovce nad Bebravou	4.93			
48 Levoča	4.93			
48 Turčianske Teplice	4.93			
48 Vranov nad Topľou	4.93			
52 Spišská Nová Ves	4.86			
53 Lučenec	4.72			
54 Galanta	4.70			
54 Trnava	4.70			
54 Zvolen	4.70			
57 Senica	4.59			
58 Rožňava	4.50			
59 Komárno	4.37			
60 Čadca	4.30			
61 Prešov	4.22			
62 Ružomberok	4.21			
63 Bratislava IV	4.00			
64 Bratislava III	4.00			
65 Bratislava V	3.99			
66 Senec	3.99			
66 Trenčín	3.99			
68 Bratislava II	3.98			
68 Krupina	3.98			
68 Rimavská Sobota	3.98			
68 Veľký Krtíš	3.98			
72 Bytča	3.92			
72 Levice	3.92			
74 Liptovský Mikuláš	3.50			
75 Bratislava I	3.49			
76 Pezinok	2.83			
77 Nové Mesto nad Váhom	1.58			
78 Púchov	1.53			
79 Piešťany	1.31			

3.08 Industrial property tax

District	Score	1	Mean: 4.11	6
1 Košice – okolie	5.90			
2 Gelnica	5.89			
3 Medzilaborce	5.69			
4 Svidník	5.67			
5 Humenné	5.59			
6 Trebišov	5.43			
7 Sabinov	5.42			
8 Nové Zámky	5.38			
9 Sobrance	5.37			
10 Poltár	5.33			
11 Námestovo	5.32			
12 Snina	5.31			
13 Tvrdošín	5.30			
14 Vranov nad Topľou	5.30			
15 Zlaté Moravce	5.29			
16 Kežmarok	5.28			
17 Brezno	5.28			
18 Michalovce	5.27			
19 Banská Štiavnica	5.22			
20 Lučenec	5.22			
21 Turčianske Teplice	5.16			
22 Dolný Kubín	5.12			
23 Žarnovica	5.11			
24 Levoča	5.08			
25 Dunajská Streda	5.08			
26 Bytča	5.06			
27 Revúca	5.04			
28 Zvolen	5.02			
29 Stropkov	5.01			
30 Komárno	4.99			
31 Krupina	4.91			
32 Detva	4.90			
33 Prievidza	4.89			
34 Bánovce nad Bebravou	4.88			
35 Stará Ľubovňa	4.85			
36 Topoľčany	4.79			
37 Partizánske	4.73			
38 Šaľa	4.70			
39 Hlohovec	4.69			
39 Kysucké Nové Mesto	4.69			
41 Čadca	4.68			
42 Spišská Nová Ves	4.63			
43 Bardejov	4.55			
44 Galanta	4.52			
45 Ilava	4.32			
46 Poprad	4.17			
47 Levice	4.15			
48 Nové Mesto nad Váhom	4.04			
49 Ružomberok	3.96			
50 Martin	3.93			
51 Žilina	3.91			
52 Považská Bystrica	3.76			
53 Liptovský Mikuláš	3.73			
54 Myjava	3.53			
55 Rožňava	3.52			
56 Skalica	3.20			
57 Veľký Krtíš	3.18			
58 Nitra	3.17			
59 Malacky	3.15			
60 Prešov	3.12			
61 Trnava	3.10			
62 Bratislava IV	3.06			
63 Pezinok	3.06			
64 Bratislava III	3.05			
65 Bratislava V	3.03			
66 Bratislava II	3.02			
67 Senica	2.94			
68 Senec	2.86			
69 Trenčín	2.84			
70 Banská Bystrica	2.79			
71 Košice I	2.67			
71 Košice II	2.67			
71 Košice III	2.67			
71 Košice IV	2.67			
75 Žiar nad Hronom	2.34			
76 Bratislava I	2.28			
77 Piešťany	2.25			
78 Rimavská Sobota	1.76			
79 Púchov	1.65			

3.09 Taxes on buildings for other business

District	Score	1	Mean: 4.86	6
1 Sobrance	5.88			
2 Košice – okolie	5.78			
3 Medzilaborce	5.77			
4 Poltár	5.71			
5 Gelnica	5.71			
6 Banská Štiavnica	5.62			
7 Svidník	5.60			
8 Námestovo	5.60			
9 Levoča	5.60			
10 Revúca	5.60			
11 Tvrdošín	5.57			
12 Humenné	5.55			
13 Nové Zámky	5.54			
14 Zlaté Moravce	5.53			
15 Stropkov	5.44			
16 Lučenec	5.43			
17 Krupina	5.43			
18 Ilava	5.43			
19 Veľký Krtíš	5.41			
20 Trebišov	5.40			
21 Žarnovica	5.40			
22 Kežmarok	5.35			
23 Vranov nad Topľou	5.35			
24 Sabinov	5.34			
25 Kysucké Nové Mesto	5.32			
26 Dunajská Streda	5.32			
27 Detva	5.31			
28 Galanta	5.28			
29 Brezno	5.26			
30 Bytča	5.26			
31 Šaľa	5.25			
32 Martin	5.24			
33 Spišská Nová Ves	5.23			
34 Čadca	5.23			
35 Snina	5.23			
36 Topoľčany	5.21			
37 Bánovce nad Bebravou	5.21			
38 Partizánske	5.21			
39 Michalovce	5.19			
40 Považská Bystrica	5.18			
41 Dolný Kubín	5.13			
42 Hlohovec	5.11			
43 Prievidza	5.09			
44 Rožňava	5.07			
45 Myjava	5.05			
46 Zvolen	5.04			
47 Levice	5.02			
48 Turčianske Teplice	5.01			
49 Komárno	5.00			
50 Bardejov	4.94			
51 Skalica	4.93			
52 Stará Ľubovňa	4.92			
53 Ružomberok	4.90			
54 Malacky	4.88			
55 Poprad	4.87			
56 Prešov	4.85			
57 Trnava	4.78			
58 Senica	4.77			
59 Nové Mesto nad Váhom	4.74			
60 Banská Bystrica	4.73			
61 Žilina	4.71			
62 Senec	4.69			
63 Trenčín	4.57			
64 Liptovský Mikuláš	4.52			
65 Žiar nad Hronom	4.49			
66 Rimavská Sobota	4.45			
67 Pezinok	4.44			
68 Nitra	4.07			
69 Košice I	3.94			
69 Košice II	3.94			
69 Košice III	3.94			
69 Košice IV	3.94			
73 Bratislava IV	3.66			
74 Bratislava III	3.62			
75 Bratislava V	3.59			
76 Bratislava II	3.56			
77 Piešťany	3.30			
78 Púchov	2.58			
79 Bratislava I	2.02			

3.10 Apartment and non-residential property tax

District	Score	1	Mean: 4.33	6
1 Banská Štiavnica	5.88			
2 Zlaté Moravce	5.84			
3 Čadca	5.79			
4 Medzilaborce	5.72			
5 Gelnica	5.70			
6 Turčianske Teplice	5.69			
7 Ilava	5.63			
8 Nové Mesto nad Váhom	5.61			
9 Sobrance	5.54			
10 Trebišov	5.50			
11 Zvolen	5.47			
12 Humenné	5.46			
13 Nové Zámky	5.45			
14 Kežmarok	5.42			
15 Košice – okolie	5.41			
16 Snina	5.38			
17 Bytča	5.37			
18 Revúca	5.36			
19 Poltár	5.30			
20 Námestovo	5.26			
21 Bánovce nad Bebravou	5.25			
22 Brezno	5.23			
22 Hlohovec	5.23			
24 Michalovce	5.15			
25 Martin	5.12			
26 Partizánske	5.11			
27 Detva	5.05			
28 Bratislava IV	5.01			
29 Bratislava III	5.00			
30 Bratislava V	5.00			
31 Bratislava II	4.99			
32 Šaľa	4.95			
33 Topoľčany	4.93			
34 Žilina	4.93			
35 Levice	4.90			
36 Sabinov	4.90			
37 Spišská Nová Ves	4.87			
38 Bratislava I	4.76			
39 Dolný Kubín	4.68			
40 Stropkov	4.68			
41 Rimavská Sobota	4.65			
42 Svidník	4.53			
43 Tvrdošín	4.51			
44 Levoča	4.41			
45 Vranov nad Topľou	4.41			
46 Bardejov	4.40			
47 Prievidza	4.39			
48 Žarnovica	4.36			
49 Kysucké Nové Mesto	4.31			
50 Liptovský Mikuláš	4.28			
51 Trnava	4.27			
52 Veľký Krtíš	4.13			
53 Myjava	4.04			
54 Krupina	4.04			
55 Lučenec	4.03			
56 Galanta	3.96			
57 Skalica	3.85			
58 Považská Bystrica	3.79			
59 Dunajská Streda	3.65			
60 Komárno	3.59			
61 Rožňava	3.50			
62 Stará Ľubovňa	3.40			
63 Malacky	3.37			
64 Púchov	3.27			
65 Senec	3.20			
66 Trenčín	3.13			
67 Senica	3.12			
68 Poprad	3.09			
69 Prešov	3.07			
70 Košice I	3.02			
70 Košice II	3.02			
70 Košice III	3.02			
70 Košice IV	3.02			
74 Banská Bystrica	2.98			
75 Ružomberok	2.96			
76 Piešťany	2.82			
77 Žiar nad Hronom	2.77			
78 Pezinok	2.59			
79 Nitra	1.79			

3.11 Motor vehicle tax

District	Score	1	Mean: 4.06	6
1 Bardejov	5.99			
1 Humenné	5.99			
1 Kežmarok	5.99			
1 Levoča	5.99			
1 Medzilaborce	5.99			
1 Poprad	5.99			
1 Prešov	5.99			
1 Sabinov	5.99			
1 Snina	5.99			
1 Stará Ľubovňa	5.99			
1 Stropkov	5.99			
1 Svidník	5.99			
1 Vranov nad Topľou	5.99			
14 Gelnica	5.23			
14 Košice – okolie	5.23			
14 Košice I	5.23			
14 Košice II	5.23			
14 Košice III	5.23			
14 Košice IV	5.23			
14 Michalovce	5.23			
14 Rožňava	5.23			
14 Sobrance	5.23			
14 Spišská Nová Ves	5.23			
14 Trebišov	5.23			
25 Bratislava I	4.26			
25 Bratislava II	4.26			
25 Bratislava III	4.26			
25 Bratislava IV	4.26			
25 Bratislava V	4.26			
25 Malacky	4.26			
25 Pezinok	4.26			
25 Senec	4.26			
33 Banská Bystrica	4.13			
33 Banská Štiavnica	4.13			
33 Brezno	4.13			
33 Detva	4.13			
33 Krupina	4.13			
33 Lučenec	4.13			
33 Poltár	4.13			
33 Revúca	4.13			
33 Rimavská Sobota	4.13			
33 Veľký Krtíš	4.13			
33 Zvolen	4.13			
33 Žarnovica	4.13			
33 Žiar nad Hronom	4.13			
46 Bánovce nad Bebravou	3.45			
46 Ilava	3.45			
46 Myjava	3.45			
46 Nové Mesto nad Váhom	3.45			
46 Partizánske	3.45			
46 Považská Bystrica	3.45			
46 Prievidza	3.45			
46 Púchov	3.45			
46 Trenčín	3.45			
55 Komárno	3.28			
55 Levice	3.28			
55 Nitra	3.28			
55 Nové Zámky	3.28			
55 Šaľa	3.28			
55 Topoľčany	3.28			
55 Zlaté Moravce	3.28			
62 Dunajská Streda	3.10			
62 Galanta	3.10			
62 Hlohovec	3.10			
62 Piešťany	3.10			
62 Senica	3.10			
62 Skalica	3.10			
62 Trnava	3.10			
69 Bytča	2.35			
69 Čadca	2.35			
69 Dolný Kubín	2.35			
69 Kysucké Nové Mesto	2.35			
69 Liptovský Mikuláš	2.35			
69 Martin	2.35			
69 Námestovo	2.35			
69 Ružomberok	2.35			
69 Turčianske Teplice	2.35			
69 Tvrdošín	2.35			
69 Žilina	2.35			

3.12 Charges for municipal waste

District	Score	1	Mean: 4.62	6
1 Zlaté Moravce	5.95			
2 Michalovce	5.77			
3 Námestovo	5.73			
4 Šaľa	5.69			
5 Bardejov	5.68			
6 Senec	5.57			
7 Humenné	5.51			
8 Levice	5.50			
9 Snina	5.49			
10 Partizánske	5.49			
11 Senica	5.46			
12 Kysucké Nové Mesto	5.46			
13 Topoľčany	5.45			
14 Komárno	5.44			
15 Žarnovica	5.43			
16 Sabinov	5.41			
17 Ilava	5.40			
18 Nitra	5.38			
19 Bytča	5.38			
20 Malacky	5.37			
21 Bánovce nad Bebravou	5.33			
22 Trenčín	5.29			
23 Myjava	5.26			
24 Nové Mesto nad Váhom	5.26			
25 Svidník	5.26			
26 Vranov nad Topľou	5.22			
27 Nové Zámky	5.16			
28 Poprad	5.14			
29 Piešťany	5.11			
30 Žilina	5.06			
31 Spišská Nová Ves	5.06			
32 Prešov	5.05			
33 Poltár	5.04			
34 Čadca	4.98			
35 Prievidza	4.95			
36 Hlohovec	4.91			
37 Pezinok	4.87			
38 Revúca	4.83			
38 Tvrdošín	4.83			
40 Kežmarok	4.80			
41 Rimavská Sobota	4.78			
42 Levoča	4.73			
43 Trebišov	4.70			
44 Brezno	4.68			
45 Dunajská Streda	4.66			
45 Galanta	4.66			
47 Stará Ľubovňa	4.66			
48 Košice – okolie	4.59			
48 Košice I	4.59			
48 Košice II	4.59			
48 Košice III	4.59			
48 Košice IV	4.59			
53 Banská Bystrica	4.51			
54 Medzilaborce	4.49			
55 Rožňava	4.48			
55 Ružomberok	4.48			
57 Martin	4.39			
58 Bratislava I	4.38			
58 Bratislava II	4.38			
58 Bratislava III	4.38			
58 Bratislava IV	4.38			
58 Bratislava V	4.38			
63 Detva	4.38			
63 Lučenec	4.38			
65 Trnava	4.35			
66 Žiar nad Hronom	4.18			
67 Veľký Krtíš	3.80			
68 Banská Štiavnica	3.05			
69 Dolný Kubín	2.98			
70 Skalica	1.47			
71 Liptovský Mikuláš	1.17			
72 Gelnica	1.16			
72 Krupina	1.16			
72 Považská Bystrica	1.16			
72 Turčianske Teplice	1.16			
— Púchov	—			
— Sobrance	—			
— Stropkov	—			
— Zvolen	—			

4.01 Fulfillment of the tasks by local authorities*

District	Score	1	Mean: 2.82	6
1 Sobrance	3.52			
2 Partizánske	3.48			
3 Žarnovica	3.30			
4 Krupina	3.22			
5 Bratislava V	3.21			
6 Nové Mesto nad Váhom	3.21			
7 Trebišov	3.19			
8 Košice – okolie	3.18			
9 Dunajská Streda	3.18			
10 Senec	3.13			
11 Snina	3.12			
12 Turčianske Teplice	3.10			
13 Medzilaborce	3.10			
14 Skalica	3.09			
15 Námestovo	3.05			
16 Stropkov	3.03			
17 Kežmarok	3.00			
17 Revúca	3.00			
19 Stará Ľubovňa	2.98			
20 Šaľa	2.96			
21 Čadca	2.95			
22 Vranov nad Topľou	2.95			
23 Zvolen	2.94			
24 Galanta	2.93			
25 Zlaté Moravce	2.92			
26 Myjava	2.91			
27 Veľký Krtíš	2.91			
28 Topoľčany	2.90			
29 Komárno	2.90			
30 Bratislava II	2.89			
31 Ilava	2.87			
32 Svidník	2.87			
33 Poltár	2.87			
34 Pezinok	2.87			
35 Trnava	2.86			
36 Bratislava I	2.85			
37 Ružomberok	2.85			
38 Poprad	2.84			
39 Trenčín	2.84			
40 Michalovce	2.83			
41 Detva	2.83			
42 Brezno	2.82			
42 Gelnica	2.82			
44 Prešov	2.82			
45 Sabinov	2.81			
46 Bytča	2.78			
47 Košice I	2.76			
48 Hlohovec	2.76			
49 Bardejov	2.75			
49 Spišská Nová Ves	2.75			
51 Púchov	2.73			
52 Malacky	2.73			
53 Nové Zámky	2.72			
54 Žilina	2.72			
55 Považská Bystrica	2.70			
56 Liptovský Mikuláš	2.70			
57 Lučenec	2.69			
58 Rimavská Sobota	2.68			
59 Kysucké Nové Mesto	2.68			
60 Banská Bystrica	2.68			
61 Dolný Kubín	2.67			
62 Rožňava	2.67			
63 Bánovce nad Bebravou	2.66			
64 Piešťany	2.66			
65 Senica	2.65			
66 Bratislava III	2.62			
67 Levice	2.62			
68 Žiar nad Hronom	2.60			
69 Košice IV	2.58			
70 Martin	2.58			
71 Prievidza	2.56			
72 Košice II	2.56			
73 Košice III	2.52			
74 Tvrdošín	2.51			
75 Banská Štiavnica	2.50			
76 Nitra	2.49			
77 Humenné	2.44			
78 Bratislava IV	2.44			
79 Levoča	2.36			

4.02 Bureaucracy and delays in the offices*

District	Score	1	Mean: 2.56	6
1 Medzilaborce	3.94			
2 Bytča	3.26			
3 Kysucké Nové Mesto	3.15			
4 Banská Štiavnica	3.14			
5 Revúca	3.00			
6 Dolný Kubín	2.95			
7 Rožňava	2.95			
8 Partizánske	2.89			
9 Sabinov	2.86			
10 Piešťany	2.82			
11 Bratislava V	2.81			
12 Topoľčany	2.81			
13 Poprad	2.80			
14 Galanta	2.79			
15 Michalovce	2.76			
16 Žarnovica	2.76			
17 Dunajská Streda	2.75			
18 Púchov	2.74			
19 Turčianske Teplice	2.73			
20 Považská Bystrica	2.73			
21 Čadca	2.71			
22 Poltár	2.71			
23 Tvrdošín	2.70			
24 Trebišov	2.70			
25 Krupina	2.70			
26 Martin	2.69			
27 Zlaté Moravce	2.68			
28 Ilava	2.68			
29 Senec	2.67			
30 Nové Mesto nad Váhom	2.67			
31 Ružomberok	2.66			
32 Stropkov	2.66			
33 Košice – okolie	2.64			
34 Nové Zámky	2.64			
35 Prievidza	2.63			
36 Kežmarok	2.62			
37 Bánovce nad Bebravou	2.62			
38 Snina	2.62			
39 Bratislava II	2.61			
40 Sobrance	2.61			
41 Vranov nad Topľou	2.60			
42 Lučenec	2.59			
43 Bratislava I	2.58			
44 Pezinok	2.56			
45 Brezno	2.56			
46 Žiar nad Hronom	2.55			
47 Spišská Nová Ves	2.55			
48 Trnava	2.54			
49 Košice III	2.53			
50 Detva	2.50			
51 Zvolen	2.49			
52 Skalica	2.49			
53 Veľký Krtíš	2.49			
54 Košice I	2.48			
55 Liptovský Mikuláš	2.47			
56 Prešov	2.47			
57 Bratislava III	2.47			
58 Hlohovec	2.44			
59 Myjava	2.44			
60 Bratislava IV	2.44			
61 Senica	2.43			
62 Námestovo	2.41			
63 Nitra	2.41			
64 Žilina	2.41			
65 Stará Ľubovňa	2.41			
66 Levice	2.41			
67 Komárno	2.39			
68 Šaľa	2.37			
69 Košice IV	2.36			
70 Bardejov	2.34			
71 Svidník	2.31			
72 Trenčín	2.31			
73 Levoča	2.20			
74 Banská Bystrica	2.20			
75 Malacky	2.19			
76 Rimavská Sobota	2.15			
77 Košice II	2.15			
78 Gelnica	2.03			
79 Humenné	1.92			

4.03 Availability of public information*

District	Score	1	Mean: 3.12	6
1 Turčianske Teplice	3.93			
2 Medzilaborce	3.89			
3 Sobrance	3.79			
4 Žarnovica	3.72			
5 Dunajská Streda	3.54			
6 Spišská Nová Ves	3.52			
7 Námestovo	3.44			
8 Veľký Krtíš	3.44			
9 Revúca	3.42			
10 Sabinov	3.42			
11 Trebišov	3.41			
12 Púchov	3.38			
13 Nové Mesto nad Váhom	3.37			
14 Myjava	3.36			
15 Senec	3.35			
16 Zlaté Moravce	3.34			
17 Michalovce	3.32			
18 Kežmarok	3.31			
19 Ilava	3.30			
20 Levice	3.29			
21 Poprad	3.29			
22 Dolný Kubín	3.28			
23 Bratislava V	3.28			
24 Stará Ľubovňa	3.26			
25 Krupina	3.26			
26 Bytča	3.25			
27 Košice IV	3.24			
28 Kysucké Nové Mesto	3.23			
29 Rimavská Sobota	3.22			
30 Prievidza	3.22			
31 Bratislava I	3.20			
32 Levoča	3.20			
33 Topoľčany	3.19			
34 Snina	3.19			
35 Komárno	3.15			
36 Vranov nad Topľou	3.15			
37 Bardejov	3.14			
38 Čadca	3.13			
39 Lučenec	3.13			
40 Poltár	3.13			
41 Považská Bystrica	3.13			
42 Piešťany	3.11			
43 Trnava	3.11			
44 Galanta	3.10			
45 Bratislava II	3.10			
46 Brezno	3.09			
47 Rožňava	3.08			
48 Nitra	3.08			
49 Martin	3.07			
50 Košice – okolie	3.06			
51 Pezinok	3.05			
52 Partizánske	3.03			
53 Gelnica	3.03			
54 Banská Štiavnica	3.03			
55 Košice I	3.01			
56 Detva	3.00			
56 Nové Zámky	3.00			
56 Tvrdošín	3.00			
59 Liptovský Mikuláš	2.97			
60 Zvolen	2.97			
61 Prešov	2.94			
62 Ružomberok	2.94			
63 Bratislava III	2.92			
64 Skalica	2.91			
65 Malacky	2.89			
66 Košice II	2.88			
67 Šaľa	2.87			
68 Trenčín	2.86			
69 Bratislava IV	2.83			
70 Senica	2.83			
71 Žilina	2.82			
72 Bánovce nad Bebravou	2.82			
73 Hlohovec	2.81			
74 Banská Bystrica	2.80			
75 Žiar nad Hronom	2.79			
76 Svidník	2.74			
77 Košice III	2.72			
78 Stropkov	2.58			
79 Humenné	2.55			

4.04 Electronic communication with local authorities*

District	Score	1	Mean: 2.75	6
1 Turčianske Teplice	3.79			
2 Žarnovica	3.45			
3 Medzilaborce	3.35			
4 Levice	3.25			
5 Šaľa	3.22			
6 Námestovo	3.18			
7 Trebišov	3.17			
8 Partizánske	3.17			
9 Bytča	3.15			
10 Snina	3.13			
11 Bardejov	3.12			
12 Sobrance	3.12			
13 Trnava	3.10			
14 Dunajská Streda	3.05			
15 Pezinok	3.03			
16 Zlaté Moravce	3.03			
17 Liptovský Mikuláš	3.01			
18 Košice IV	2.98			
19 Bratislava V	2.97			
20 Banská Štiavnica	2.97			
21 Hlohovec	2.97			
22 Stará Ľubovňa	2.96			
23 Rožňava	2.95			
24 Košice – okolie	2.94			
25 Michalovce	2.90			
26 Senec	2.87			
27 Poltár	2.87			
28 Košice III	2.87			
29 Spišská Nová Ves	2.85			
30 Veľký Krtíš	2.84			
31 Ilava	2.84			
32 Trenčín	2.84			
33 Topoľčany	2.83			
34 Lučenec	2.83			
35 Brezno	2.83			
36 Vranov nad Topľou	2.81			
37 Poprad	2.81			
38 Dolný Kubín	2.81			
39 Považská Bystrica	2.79			
40 Komárno	2.79			
41 Martin	2.77			
42 Tvrdošín	2.75			
43 Banská Bystrica	2.74			
44 Žilina	2.74			
45 Púchov	2.73			
46 Galanta	2.67			
46 Žiar nad Hronom	2.67			
48 Levoča	2.64			
48 Myjava	2.64			
50 Bratislava II	2.62			
51 Košice I	2.60			
52 Bratislava IV	2.60			
53 Rimavská Sobota	2.58			
54 Prešov	2.58			
55 Prievidza	2.57			
56 Sabinov	2.57			
57 Skalica	2.56			
58 Revúca	2.54			
59 Gelnica	2.53			
60 Malacky	2.52			
61 Piešťany	2.51			
62 Bratislava I	2.50			
63 Čadca	2.49			
64 Kežmarok	2.49			
65 Bratislava III	2.49			
66 Bánovce nad Bebravou	2.45			
67 Humenné	2.43			
67 Krupina	2.43			
69 Nové Mesto nad Váhom	2.42			
70 Detva	2.42			
71 Nové Zámky	2.41			
72 Svidník	2.41			
73 Stropkov	2.39			
74 Ružomberok	2.37			
75 Senica	2.35			
76 Nitra	2.33			
77 Kysucké Nové Mesto	2.30			
78 Košice II	2.29			
79 Zvolen	2.23			

4.05 Law enforcement in the district court*

District	Score	1	Mean: 2.23	6
1 Medzilaborce	3.15			
2 Spišská Nová Ves	2.87			
3 Zlaté Moravce	2.85			
4 Partizánske	2.84			
5 Vranov nad Topľou	2.83			
6 Žarnovica	2.79			
7 Sobrance	2.79			
8 Galanta	2.79			
9 Poltár	2.78			
10 Liptovský Mikuláš	2.61			
11 Revúca	2.60			
12 Turčianske Teplice	2.60			
13 Rožňava	2.52			
14 Stropkov	2.50			
15 Trenčín	2.49			
16 Trebišov	2.48			
17 Šaľa	2.46			
18 Nové Mesto nad Váhom	2.44			
19 Ružomberok	2.43			
20 Banská Štiavnica	2.43			
21 Dolný Kubín	2.43			
22 Krupina	2.43			
23 Čadca	2.40			
24 Detva	2.40			
25 Košice II	2.40			
26 Rimavská Sobota	2.38			
27 Myjava	2.37			
28 Košice – okolie	2.36			
29 Sabinov	2.35			
30 Stará Ľubovňa	2.35			
31 Námestovo	2.33			
32 Púchov	2.33			
33 Prešov	2.30			
34 Poprad	2.29			
35 Ilava	2.29			
36 Kežmarok	2.28			
37 Dunajská Streda	2.27			
38 Košice I	2.27			
39 Bratislava II	2.26			
40 Bytča	2.26			
41 Bratislava I	2.26			
42 Brezno	2.23			
43 Veľký Krtíš	2.21			
44 Topoľčany	2.21			
45 Žilina	2.17			
46 Košice III	2.16			
47 Svidník	2.15			
48 Levice	2.14			
49 Bratislava V	2.14			
50 Tvrdošín	2.12			
51 Malacky	2.11			
51 Skalica	2.11			
53 Žiar nad Hronom	2.11			
54 Hlohovec	2.11			
55 Levoča	2.10			
56 Banská Bystrica	2.10			
57 Snina	2.09			
59 Pezinok	2.07			
60 Humenné	2.06			
61 Komárno	2.04			
62 Považská Bystrica	2.04			
63 Piešťany	2.03			
64 Martin	2.01			
65 Nitra	2.01			
66 Trnava	2.01			
67 Prievidza	2.00			
67 Senica	2.00			
69 Nové Zámky	1.99			
70 Michalovce	1.98			
71 Bánovce nad Bebravou	1.97			
72 Zvolen	1.97			
73 Bardejov	1.92			
74 Bratislava IV	1.87			
75 Senec	1.84			
76 Bratislava III	1.83			
77 Gelnica	1.82			
78 Košice IV	1.79			
79 Kysucké Nové Mesto	1.66			

4.06 Impact of corruption on authorities' decisions*

District	Score	1	Mean: 2.84	6
1 Medzilaborce	3.80			
2 Žarnovica	3.65			
3 Sobrance	3.52			
4 Revúca	3.38			
5 Levoča	3.33			
6 Sabinov	3.32			
7 Nové Mesto nad Váhom	3.28			
8 Snina	3.26			
9 Lučenec	3.24			
10 Stropkov	3.21			
11 Bytča	3.17			
12 Zlaté Moravce	3.15			
13 Malacky	3.12			
14 Námestovo	3.10			
15 Kysucké Nové Mesto	3.09			
16 Rožňava	3.07			
17 Pezinok	3.07			
17 Trebišov	3.07			
19 Ružomberok	3.06			
20 Ilava	3.04			
21 Turčianske Teplice	3.03			
22 Banská Štiavnica	3.03			
23 Spišská Nová Ves	3.01			
24 Detva	3.00			
24 Galanta	3.00			
24 Kežmarok	3.00			
24 Poltár	3.00			
24 Šaľa	3.00			
24 Veľký Krtíš	3.00			
30 Dunajská Streda	2.98			
31 Bardejov	2.96			
32 Tvrdošín	2.96			
33 Čadca	2.95			
34 Poprad	2.94			
35 Levice	2.93			
36 Krupina	2.93			
37 Trnava	2.92			
38 Bratislava II	2.92			
39 Topoľčany	2.91			
40 Senec	2.91			
41 Považská Bystrica	2.89			
42 Zvolen	2.89			
43 Myjava	2.88			
44 Bratislava I	2.87			
45 Stará Ľubovňa	2.87			
46 Banská Bystrica	2.83			
47 Liptovský Mikuláš	2.82			
48 Martin	2.81			
49 Žiar nad Hronom	2.81			
50 Prešov	2.78			
51 Vranov nad Topľou	2.76			
52 Skalica	2.76			
53 Rimavská Sobota	2.75			
54 Dolný Kubín	2.75			
54 Michalovce	2.75			
54 Partizánske	2.75			
57 Gelnica	2.74			
58 Púchov	2.73			
59 Košice IV	2.73			
60 Bratislava V	2.73			
61 Prievidza	2.73			
62 Bánovce nad Bebravou	2.71			
63 Brezno	2.69			
64 Humenné	2.69			
65 Bratislava III	2.69			
66 Svidník	2.67			
67 Košice II	2.64			
68 Košice I	2.64			
69 Piešťany	2.63			
70 Košice – okolie	2.63			
71 Žilina	2.59			
72 Trenčín	2.56			
73 Bratislava IV	2.56			
74 Nové Zámky	2.53			
75 Hlohovec	2.47			
76 Senica	2.43			
77 Košice III	2.39			
78 Nitra	2.33			
79 Komárno	2.32			

4.07 Protection of private property*

District	Score	1	Mean: 2.76	6
1 Žarnovica	3.28			
2 Svidník	3.26			
3 Kežmarok	3.20			
3 Medzilaborce	3.20			
5 Bratislava II	3.18			
6 Liptovský Mikuláš	3.16			
7 Námestovo	3.14			
7 Sobrance	3.14			
9 Zlaté Moravce	3.11			
10 Kysucké Nové Mesto	3.09			
11 Ilava	3.07			
12 Dolný Kubín	3.04			
13 Žiar nad Hronom	3.04			
14 Stropkov	3.03			
15 Bratislava V	3.01			
16 Myjava	3.00			
16 Trebišov	3.00			
16 Turčianske Teplice	3.00			
19 Bratislava I	2.99			
20 Poprad	2.97			
21 Ružomberok	2.96			
22 Komárno	2.96			
23 Revúca	2.96			
24 Sabinov	2.94			
25 Žilina	2.92			
26 Skalica	2.91			
27 Levice	2.91			
28 Rožňava	2.91			
29 Košice I	2.90			
30 Bytča	2.89			
31 Senica	2.89			
32 Malacky	2.88			
33 Šaľa	2.87			
34 Lučenec	2.85			
35 Snina	2.84			
36 Prievidza	2.84			
37 Trnava	2.83			
38 Košice II	2.82			
39 Detva	2.81			
40 Dunajská Streda	2.81			
41 Levoča	2.80			
41 Partizánske	2.80			
43 Bratislava III	2.80			
44 Nové Zámky	2.79			
45 Nové Mesto nad Váhom	2.78			
46 Galanta	2.78			
47 Krupina	2.76			
48 Považská Bystrica	2.75			
49 Senec	2.75			
50 Gelnica	2.74			
51 Poltár	2.74			
52 Bardejov	2.72			
53 Pezinok	2.70			
54 Trenčín	2.68			
55 Humenné	2.67			
56 Banská Štiavnica	2.67			
57 Spišská Nová Ves	2.62			
58 Veľký Krtíš	2.62			
59 Prešov	2.60			
60 Topoľčany	2.60			
61 Bratislava IV	2.59			
62 Michalovce	2.58			
63 Púchov	2.58			
64 Zvolen	2.56			
65 Piešťany	2.55			
66 Banská Bystrica	2.52			
67 Bánovce nad Bebravou	2.51			
68 Tvrdošín	2.51			
69 Čadca	2.51			
69 Košice IV	2.51			
71 Stará Ľubovňa	2.45			
72 Košice III	2.44			
73 Košice – okolie	2.42			
74 Hlohovec	2.41			
75 Martin	2.38			
76 Nitra	2.38			
77 Brezno	2.36			
78 Rimavská Sobota	2.27			
79 Vranov nad Topľou	2.26			

4.08 Interest of the state institutions in the district*

District	Score	1	Mean: 2.33	6
1 Bratislava II	3.32			
2 Galanta	3.12			
3 Bratislava I	3.12			
4 Senec	3.06			
5 Bratislava V	3.05			
6 Bánovce nad Bebravou	2.85			
7 Trnava	2.83			
8 Bratislava IV	2.83			
9 Bratislava III	2.79			
10 Malacky	2.77			
11 Ružomberok	2.75			
12 Žilina	2.73			
13 Topoľčany	2.64			
14 Nitra	2.64			
15 Ilava	2.64			
16 Púchov	2.62			
17 Poprad	2.61			
18 Žiar nad Hronom	2.61			
19 Liptovský Mikuláš	2.60			
20 Nové Mesto nad Váhom	2.59			
21 Myjava	2.57			
22 Hlohovec	2.55			
23 Turčianske Teplice	2.53			
24 Spišská Nová Ves	2.49			
25 Košice III	2.48			
26 Žarnovica	2.46			
27 Trenčín	2.43			
28 Šaľa	2.42			
29 Bytča	2.42			
30 Kysucké Nové Mesto	2.41			
31 Skalica	2.41			
32 Partizánske	2.40			
33 Považská Bystrica	2.38			
34 Stropkov	2.35			
35 Banská Štiavnica	2.34			
36 Námestovo	2.33			
37 Banská Bystrica	2.33			
38 Prievidza	2.28			
39 Košice IV	2.28			
40 Zlaté Moravce	2.26			
41 Košice – okolie	2.25			
41 Levice	2.25			
41 Pezinok	2.25			
44 Senica	2.23			
45 Košice I	2.20			
46 Čadca	2.19			
47 Košice II	2.18			
48 Nové Zámky	2.15			
49 Bardejov	2.15			
50 Zvolen	2.14			
51 Martin	2.14			
52 Tvrdošín	2.14			
53 Prešov	2.14			
54 Dunajská Streda	2.13			
54 Poltár	2.13			
56 Sobrance	2.09			
57 Brezno	2.04			
58 Rimavská Sobota	2.04			
59 Medzilaborce	2.00			
59 Piešťany	2.00			
61 Dolný Kubín	1.98			
62 Trebišov	1.94			
63 Stará Ľubovňa	1.93			
64 Svidník	1.93			
65 Humenné	1.91			
66 Lučenec	1.91			
67 Rožňava	1.88			
68 Detva	1.83			
69 Kežmarok	1.82			
70 Michalovce	1.77			
71 Krupina	1.73			
72 Komárno	1.73			
73 Revúca	1.71			
74 Veľký Krtíš	1.69			
75 Snina	1.67			
76 Vranov nad Topľou	1.62			
77 Sabinov	1.58			
78 Gelnica	1.52			
79 Levoča	1.36			

4.09 Impact of authorities' activities on doing business*

District	Score	1	Mean: 2.65	6
1 Medzilaborce	3.40			
2 Poltár	3.21			
3 Turčianske Teplice	3.10			
4 Žarnovica	3.10			
5 Zlaté Moravce	3.09			
6 Košice – okolie	3.06			
7 Galanta	3.05			
8 Vranov nad Topľou	3.00			
9 Ružomberok	2.98			
10 Poprad	2.94			
11 Košice IV	2.90			
12 Michalovce	2.89			
13 Banská Štiavnica	2.89			
14 Revúca	2.88			
14 Sobrance	2.88			
16 Púchov	2.88			
17 Nové Mesto nad Váhom	2.87			
18 Šaľa	2.84			
19 Dunajská Streda	2.84			
20 Stará Ľubovňa	2.81			
21 Levoča	2.80			
22 Lučenec	2.78			
23 Bardejov	2.76			
24 Levice	2.76			
25 Kysucké Nové Mesto	2.74			
26 Partizánske	2.71			
27 Spišská Nová Ves	2.71			
28 Rožňava	2.71			
29 Prievidza	2.71			
30 Košice II	2.70			
31 Kežmarok	2.70			
32 Námestovo	2.69			
33 Myjava	2.67			
34 Žiar nad Hronom	2.67			
35 Trebišov	2.67			
36 Ilava	2.66			
37 Senec	2.66			
38 Gelnica	2.65			
39 Stropkov	2.64			
39 Veľký Krtíš	2.64			
41 Sabinov	2.63			
42 Bratislava I	2.63			
43 Malacky	2.62			
44 Trnava	2.61			
45 Bratislava V	2.59			
46 Považská Bystrica	2.58			
47 Pezinok	2.58			
48 Humenné	2.58			
49 Martin	2.57			
49 Nitra	2.57			
51 Dolný Kubín	2.56			
52 Liptovský Mikuláš	2.56			
53 Piešťany	2.56			
54 Svidník	2.55			
55 Komárno	2.55			
56 Banská Bystrica	2.54			
57 Rimavská Sobota	2.54			
58 Snina	2.53			
59 Skalica	2.53			
60 Bratislava II	2.53			
61 Košice III	2.52			
62 Zvolen	2.51			
63 Senica	2.51			
63 Žilina	2.51			
65 Brezno	2.51			
66 Nové Zámky	2.51			
67 Bytča	2.50			
68 Bratislava IV	2.49			
69 Bánovce nad Bebravou	2.49			
70 Čadca	2.48			
71 Topoľčany	2.47			
72 Bratislava III	2.45			
73 Prešov	2.44			
74 Tvrdošín	2.42			
75 Detva	2.42			
76 Krupina	2.40			
77 Trenčín	2.36			
78 Hlohovec	2.35			
79 Košice I	2.26			

4.10 Economic management of local self-governments*

District	Score	1	Mean: 2.73	6
1 Skalica	3.40			
1 Žarnovica	3.40			
3 Levice	3.38			
4 Galanta	3.27			
5 Žiar nad Hronom	3.17			
6 Myjava	3.17			
7 Šaľa	3.10			
8 Sobrance	3.10			
9 Pezinok	3.07			
10 Dunajská Streda	3.05			
11 Trnava	3.03			
12 Tvrdošín	3.02			
13 Michalovce	3.02			
14 Turčianske Teplice	3.00			
15 Gelnica	2.97			
16 Poprad	2.96			
17 Ružomberok	2.96			
18 Nové Mesto nad Váhom	2.95			
19 Bratislava V	2.94			
20 Senica	2.93			
21 Malacky	2.91			
22 Bratislava IV	2.90			
23 Partizánske	2.89			
24 Lučenec	2.88			
25 Námestovo	2.88			
26 Spišská Nová Ves	2.85			
27 Banská Štiavnica	2.84			
28 Poltár	2.84			
29 Detva	2.80			
30 Bratislava I	2.79			
31 Košice – okolie	2.79			
32 Bratislava III	2.77			
33 Senec	2.76			
34 Žilina	2.76			
35 Ilava	2.75			
36 Košice II	2.74			
37 Sabinov	2.73			
38 Považská Bystrica	2.72			
39 Bánovce nad Bebravou	2.70			
40 Kysucké Nové Mesto	2.70			
41 Brezno	2.68			
42 Vranov nad Topľou	2.68			
43 Veľký Krtíš	2.66			
44 Trenčín	2.65			
45 Snina	2.64			
46 Hlohovec	2.64			
47 Liptovský Mikuláš	2.63			
48 Čadca	2.63			
49 Humenné	2.62			
49 Stará Ľubovňa	2.62			
51 Martin	2.60			
52 Košice III	2.59			
53 Košice IV	2.58			
54 Púchov	2.58			
55 Nitra	2.55			
56 Prešov	2.54			
57 Nové Zámky	2.53			
58 Bratislava II	2.53			
59 Revúca	2.52			
60 Trebišov	2.51			
61 Levoča	2.50			
61 Medzilaborce	2.50			
61 Topoľčany	2.50			
61 Zvolen	2.50			
65 Dolný Kubín	2.49			
65 Kežmarok	2.49			
67 Rožňava	2.48			
68 Prievidza	2.47			
69 Stropkov	2.44			
70 Bardejov	2.43			
71 Košice I	2.42			
72 Svidník	2.41			
73 Bytča	2.39			
74 Komárno	2.38			
75 Banská Bystrica	2.37			
76 Piešťany	2.36			
77 Krupina	2.33			
78 Zlaté Moravce	2.31			
79 Rimavská Sobota	2.18			

4.11 Impact of trade unions on doing business*

District	Score	1	Mean: 2.66	6
1 Galanta	3.28			
2 Krupina	3.23			
3 Sobrance	3.19			
4 Levoča	3.17			
5 Kysucké Nové Mesto	3.16			
6 Stropkov	3.13			
7 Námestovo	3.03			
8 Kežmarok	3.00			
8 Medzilaborce	3.00			
8 Trebišov	3.00			
8 Zlaté Moravce	3.00			
12 Dunajská Streda	2.92			
13 Detva	2.89			
13 Košice – okolie	2.89			
15 Myjava	2.88			
16 Malacky	2.88			
16 Trenčín	2.88			
18 Piešťany	2.85			
19 Púchov	2.85			
20 Banská Bystrica	2.84			
21 Hlohovec	2.84			
22 Rožňava	2.84			
23 Partizánske	2.80			
24 Revúca	2.79			
25 Žarnovica	2.79			
26 Žiar nad Hronom	2.75			
27 Michalovce	2.75			
28 Poltár	2.72			
29 Levice	2.72			
30 Nové Mesto nad Váhom	2.71			
31 Košice II	2.70			
32 Sabinov	2.69			
33 Snina	2.68			
34 Považská Bystrica	2.68			
35 Bratislava I	2.67			
36 Lučenec	2.66			
37 Šaľa	2.64			
38 Komárno	2.64			
39 Vranov nad Topľou	2.62			
40 Pezinok	2.61			
41 Nové Zámky	2.61			
42 Poprad	2.61			
43 Prešov	2.60			
44 Bratislava III	2.60			
45 Bardejov	2.60			
46 Žilina	2.60			
47 Dolný Kubín	2.59			
48 Bratislava II	2.58			
49 Senec	2.58			
50 Veľký Krtíš	2.58			
51 Bratislava V	2.57			
52 Topoľčany	2.57			
53 Košice I	2.56			
54 Ružomberok	2.55			
55 Senica	2.55			
56 Gelnica	2.55			
57 Martin	2.54			
58 Rimavská Sobota	2.54			
59 Prievidza	2.53			
60 Skalica	2.52			
61 Banská Štiavnica	2.52			
62 Stará Ľubovňa	2.51			
63 Brezno	2.50			
64 Humenné	2.49			
65 Košice III	2.48			
66 Čadca	2.48			
67 Tvrdošín	2.48			
68 Svidník	2.47			
69 Nitra	2.47			
70 Spišská Nová Ves	2.46			
71 Bánovce nad Bebravou	2.46			
72 Bratislava IV	2.45			
73 Turčianske Teplice	2.40			
74 Trnava	2.40			
75 Ilava	2.40			
76 Košice IV	2.39			
77 Zvolen	2.38			
78 Bytča	2.37			
79 Liptovský Mikuláš	2.16			

5.01 Availability of banks

District	Score	1	Mean: 3.11	6
1 Bratislava I	5.58			
2 Bratislava III	5.37			
3 Bratislava IV	5.36			
4 Bratislava V	5.36			
5 Bratislava II	5.36			
6 Košice III	4.61			
7 Košice I	4.57			
8 Košice II	4.56			
9 Košice IV	4.56			
10 Banská Bystrica	3.75			
11 Trenčín	3.70			
12 Žilina	3.65			
13 Nitra	3.62			
14 Trnava	3.55			
15 Poprad	3.31			
16 Dunajská Streda	3.27			
17 Myjava	3.24			
18 Piešťany	3.22			
19 Prešov	3.18			
20 Žiar nad Hronom	3.16			
21 Pezinok	3.15			
22 Šafa	3.13			
23 Skalica	3.12			
24 Hlohovec	3.09			
25 Prievidza	3.08			
26 Komárno	3.06			
27 Senica	3.06			
28 Senec	3.06			
29 Galanta	3.05			
30 Martin	3.05			
31 Topoľčany	3.02			
32 Púchov	2.92			
33 Čadca	2.89			
34 Tvrdošín	2.85			
35 Humenné	2.83			
36 Nové Mesto nad Váhom	2.82			
37 Liptovský Mikuláš	2.81			
38 Ilava	2.79			
39 Malacky	2.75			
40 Stará Ľubovňa	2.72			
41 Michalovce	2.72			
42 Nové Zámky	2.71			
43 Zvolen	2.71			
44 Trebišov	2.68			
45 Lučenec	2.65			
46 Partizánske	2.61			
47 Dolný Kubín	2.59			
48 Spišská Nová Ves	2.59			
49 Rimavská Sobota	2.58			
50 Považská Bystrica	2.58			
51 Levice	2.55			
52 Gelnica	2.50			
53 Svidník	2.49			
54 Ružomberok	2.49			
55 Kežmarok	2.45			
56 Rožňava	2.44			
57 Veľký Krtíš	2.43			
58 Kysucké Nové Mesto	2.41			
59 Námestovo	2.39			
60 Detva	2.37			
61 Levoča	2.33			
62 Vranov nad Topľou	2.30			
63 Banská Štiavnica	2.29			
64 Revúca	2.26			
65 Žarnovica	2.20			
66 Turčianske Teplice	2.20			
67 Bánovce nad Bebravou	2.19			
68 Bardejov	2.18			
69 Krupina	2.17			
70 Medzilaborce	2.17			
71 Brezno	2.15			
72 Zlaté Moravce	2.10			
73 Bytča	2.05			
74 Sabinov	2.01			
75 Snina	1.83			
76 Stropkov	1.81			
77 Košice – okolie	1.76			
78 Poltár	1.72			
79 Sobrance	1.67			

5.02 Availability of post offices

District	Score	1	Mean: 3.49	6
1 Bratislava I	5.13			
2 Bratislava II	4.20			
3 Hlohovec	4.15			
4 Bratislava III	4.14			
5 Partizánske	4.12			
6 Kysucké Nové Mesto	4.10			
7 Nitra	4.04			
8 Zlaté Moravce	4.03			
9 Trnava	3.98			
10 Košice III	3.98			
11 Myjava	3.94			
12 Senica	3.91			
13 Levice	3.90			
14 Skalica	3.89			
15 Galanta	3.88			
16 Nové Mesto nad Váhom	3.86			
17 Žarnovica	3.84			
18 Senec	3.83			
19 Nové Zámky	3.82			
20 Pezinok	3.74			
21 Veľký Krtíš	3.74			
22 Šafa	3.73			
23 Poltár	3.69			
24 Piešťany	3.67			
25 Bratislava IV	3.67			
26 Púchov	3.66			
27 Ilava	3.66			
28 Trebišov	3.65			
29 Dunajská Streda	3.63			
30 Topoľčany	3.60			
31 Bytča	3.60			
32 Stará Ľubovňa	3.59			
33 Považská Bystrica	3.59			
34 Trenčín	3.59			
35 Turčianske Teplice	3.58			
36 Poprad	3.57			
37 Michalovce	3.53			
38 Gelnica	3.53			
39 Malacky	3.52			
40 Sobrance	3.52			
41 Prievidza	3.51			
42 Žilina	3.51			
43 Komárno	3.47			
44 Stropkov	3.47			
45 Bánovce nad Bebravou	3.43			
46 Námestovo	3.41			
47 Rimavská Sobota	3.38			
48 Spišská Nová Ves	3.33			
49 Rožňava	3.32			
50 Levoča	3.31			
51 Košice – okolie	3.30			
52 Košice IV	3.29			
53 Košice II	3.27			
54 Humenné	3.26			
55 Prešov	3.26			
56 Bardejov	3.25			
57 Čadca	3.24			
58 Krupina	3.23			
59 Vranov nad Topľou	3.22			
60 Banská Štiavnica	3.19			
61 Ružomberok	3.17			
62 Sabinov	3.16			
63 Svidník	3.11			
64 Kežmarok	3.09			
65 Banská Bystrica	3.08			
66 Martin	3.08			
67 Lučenec	3.08			
68 Bratislava V	3.06			
69 Detva	3.01			
70 Žiar nad Hronom	3.01			
71 Snina	2.91			
72 Brezno	2.88			
73 Zvolen	2.88			
74 Liptovský Mikuláš	2.80			
75 Revúca	2.68			
76 Medzilaborce	2.46			
77 Dolný Kubín	2.46			
78 Košice I	2.44			
79 Tvrdošín	2.12			

5.03 Capacity of medical facilities

District	Score	1	Mean: 3.58	6
1 Košice IV	5.89			
2 Bratislava III	5.77			
3 Poprad	5.27			
4 Bratislava I	5.20			
5 Ružomberok	4.85			
6 Martin	4.65			
7 Bratislava II	4.58			
8 Levoča	4.58			
9 Banská Bystrica	4.53			
10 Žiar nad Hronom	4.52			
11 Pezínok	4.37			
12 Revúca	4.37			
13 Trenčín	4.36			
14 Košice II	4.35			
15 Nitra	4.31			
16 Tvrdošín	4.28			
17 Zvolen	4.24			
18 Rožňava	4.24			
19 Prešov	4.23			
20 Dolný Kubín	4.19			
21 Trebišov	4.17			
22 Humenné	4.12			
23 Michalovce	4.10			
24 Myjava	4.10			
25 Skalica	4.08			
26 Považská Bystrica	4.05			
27 Lučenec	3.99			
28 Svidník	3.97			
29 Levice	3.94			
30 Košice I	3.93			
31 Rimavská Sobota	3.91			
32 Bratislava V	3.89			
33 Piešťany	3.81			
34 Topoľčany	3.75			
35 Galanta	3.72			
36 Žilina	3.72			
37 Nové Zámky	3.72			
38 Dunajská Streda	3.70			
39 Banská Štiavnica	3.69			
40 Trnava	3.66			
41 Bardejov	3.63			
42 Prievidza	3.63			
43 Čadca	3.63			
44 Spišská Nová Ves	3.61			
45 Snina	3.50			
46 Bánovce nad Bebravou	3.49			
47 Brezno	3.49			
48 Ilava	3.46			
49 Krupina	3.45			
50 Zlaté Moravce	3.44			
51 Liptovský Mikuláš	3.43			
52 Medzilaborce	3.42			
53 Stará Ľubovňa	3.41			
54 Partizánske	3.39			
55 Gelnica	3.36			
56 Vranov nad Topľou	3.31			
57 Komárno	3.30			
58 Šaľa	3.28			
59 Kežmarok	3.13			
60 Malacky	2.87			
61 Veľký Krtíš	2.84			
62 Sobrance	2.84			
63 Stropkov	2.82			
64 Nové Mesto nad Váhom	2.64			
65 Detva	2.15			
66 Hlohovec	1.76			
67 Senec	1.60			
68 Bratislava IV	1.00			
68 Bytča	1.00			
68 Košice – okolie	1.00			
68 Košice III	1.00			
68 Kysucké Nové Mesto	1.00			
68 Námestovo	1.00			
68 Poltár	1.00			
68 Púchov	1.00			
68 Sabinov	1.00			
68 Senica	1.00			
68 Turčianske Teplice	1.00			
68 Žarnovica	1.00			

5.04 Quality of road infrastructure*

District	Score	1	Mean: 2.32	6
1 Bratislava II	3.18			
2 Ilava	3.10			
3 Trnava	2.98			
4 Malacky	2.98			
5 Galanta	2.95			
6 Púchov	2.92			
7 Bratislava I	2.88			
8 Senec	2.84			
9 Liptovský Mikuláš	2.83			
10 Skalica	2.83			
11 Šaľa	2.82			
12 Nové Mesto nad Váhom	2.81			
13 Nové Zámky	2.81			
14 Žarnovica	2.80			
15 Bratislava III	2.80			
16 Žiar nad Hronom	2.77			
17 Dunajská Streda	2.73			
18 Myjava	2.71			
19 Bytča	2.65			
20 Bratislava IV	2.64			
21 Dolný Kubín	2.58			
22 Topoľčany	2.57			
23 Bratislava V	2.54			
24 Kysucké Nové Mesto	2.53			
25 Nitra	2.52			
26 Poprad	2.51			
27 Ružomberok	2.50			
28 Banská Bystrica	2.45			
29 Košice IV	2.44			
30 Žilina	2.43			
31 Senica	2.43			
32 Zvolen	2.42			
33 Košice III	2.38			
34 Námestovo	2.37			
35 Považská Bystrica	2.37			
36 Pezínok	2.36			
37 Brezno	2.31			
38 Košice I	2.31			
39 Trenčín	2.28			
40 Sobrance	2.23			
41 Piešťany	2.21			
42 Bánovce nad Bebravou	2.21			
43 Hlohovec	2.17			
44 Zlaté Moravce	2.14			
45 Stropkov	2.13			
46 Prievidza	2.13			
47 Michalovce	2.12			
48 Spišská Nová Ves	2.11			
49 Krupina	2.07			
49 Partizánske	2.07			
51 Medzilaborce	2.06			
52 Stará Ľubovňa	2.06			
53 Komárno	2.04			
54 Prešov	2.04			
55 Košice II	2.04			
56 Levice	2.00			
56 Rimavská Sobota	2.00			
56 Rožňava	2.00			
56 Turčianske Teplice	2.00			
60 Bardejov	1.95			
61 Humenné	1.94			
62 Tvrdošín	1.93			
63 Sabinov	1.91			
64 Martin	1.88			
65 Trebišov	1.86			
66 Lučenec	1.80			
67 Kežmarok	1.80			
68 Revúca	1.79			
69 Levoča	1.77			
70 Čadca	1.72			
71 Košice – okolie	1.71			
72 Svidník	1.67			
73 Snina	1.65			
74 Veľký Krtíš	1.61			
75 Detva	1.61			
76 Poltár	1.57			
77 Vranov nad Topľou	1.56			
78 Gelnica	1.54			
79 Banská Štiavnica	1.53			

5.05 Density of motorways

District	Score	1	Mean: 2.06	6
1 Senec	5.95			
2 Hlohovec	5.89			
3 Piešťany	5.80			
4 Ilava	5.72			
5 Trenčín	5.64			
6 Nové Mesto nad Váhom	5.61			
7 Malacky	5.54			
8 Bytča	5.50			
9 Liptovský Mikuláš	5.49			
10 Trnava	5.28			
11 Prešov	5.27			
12 Poprad	5.13			
13 Púchov	5.12			
14 Senica	5.05			
15 Považská Bystrica	4.76			
16 Žilina	4.72			
17 Levoča	4.26			
18 Skalica	4.06			
19 Ružomberok	4.00			
20 Košice – okolie	3.72			
21 Bánovce nad Bebravou	1.00			
21 Banská Bystrica	1.00			
21 Banská Štiavnica	1.00			
21 Bardejov	1.00			
21 Brezno	1.00			
21 Čadca	1.00			
21 Detva	1.00			
21 Dolný Kubín	1.00			
21 Dunajská Streda	1.00			
21 Galanta	1.00			
21 Gelnica	1.00			
21 Humenné	1.00			
21 Kežmarok	1.00			
21 Komárno	1.00			
21 Krupina	1.00			
21 Kysucké Nové Mesto	1.00			
21 Levice	1.00			
21 Lučenec	1.00			
21 Martin	1.00			
21 Medzilaborce	1.00			
21 Michalovce	1.00			
21 Myjava	1.00			
21 Námestovo	1.00			
21 Nitra	1.00			
21 Nové Zámky	1.00			
21 Partizánske	1.00			
21 Pezinok	1.00			
21 Poltár	1.00			
21 Prievidza	1.00			
21 Revúca	1.00			
21 Rimavská Sobota	1.00			
21 Rožňava	1.00			
21 Sabinov	1.00			
21 Snina	1.00			
21 Sobrance	1.00			
21 Spišská Nová Ves	1.00			
21 Stará Ľubovňa	1.00			
21 Stropkov	1.00			
21 Svidník	1.00			
21 Šaľa	1.00			
21 Topoľčany	1.00			
21 Trebišov	1.00			
21 Turčianske Teplice	1.00			
21 Tvrdošín	1.00			
21 Veľký Krtíš	1.00			
21 Vranov nad Topľou	1.00			
21 Zlaté Moravce	1.00			
21 Zvolen	1.00			
21 Žarnovica	1.00			
21 Žiar nad Hronom	1.00			
— Bratislava I	—			
— Bratislava I	—			
— Bratislava II	—			
— Bratislava III	—			
— Bratislava IV	—			
— Bratislava V	—			
— Košice I	—			
— Košice I	—			
— Košice II	—			

5.06 Density of 1st class roads

District	Score	1	Mean: 2.61	6
1 Bratislava V	5.83			
2 Bratislava II	5.23			
3 Bratislava IV	4.83			
4 Košice III	4.38			
5 Košice IV	4.19			
6 Košice II	3.85			
7 Košice I	3.63			
8 Žarnovica	3.06			
9 Senec	2.99			
10 Nitra	2.96			
11 Žiar nad Hronom	2.94			
12 Galanta	2.92			
13 Zvolen	2.91			
14 Banská Bystrica	2.91			
15 Dolný Kubín	2.90			
16 Žilina	2.86			
17 Levoča	2.84			
18 Svidník	2.84			
19 Trnava	2.79			
20 Púchov	2.78			
21 Trenčín	2.73			
22 Skalica	2.73			
23 Stará Ľubovňa	2.72			
24 Prešov	2.71			
25 Ružomberok	2.70			
26 Prievidza	2.69			
27 Vranov nad Topľou	2.63			
28 Lučenec	2.62			
29 Martin	2.60			
30 Bytča	2.60			
31 Levice	2.56			
32 Turčianske Teplice	2.55			
33 Trebišov	2.54			
34 Rožňava	2.52			
35 Poprad	2.49			
36 Komárno	2.48			
37 Bratislava III	2.44			
38 Brezno	2.44			
39 Krupina	2.44			
40 Nové Zámky	2.43			
41 Kysucké Nové Mesto	2.41			
42 Bratislava I	2.37			
43 Partizánske	2.31			
44 Rimavská Sobota	2.30			
45 Zlaté Moravce	2.30			
46 Čadca	2.30			
47 Dunajská Streda	2.26			
48 Ilava	2.25			
49 Nové Mesto nad Váhom	2.22			
50 Liptovský Mikuláš	2.16			
51 Senica	2.13			
52 Sabinov	2.08			
53 Michalovce	2.08			
54 Stropkov	2.07			
55 Košice – okolie	2.05			
56 Námestovo	2.03			
57 Piešťany	2.03			
58 Šaľa	2.01			
59 Topoľčany	2.00			
60 Tvrdošín	1.99			
61 Bardejov	1.97			
62 Detva	1.97			
63 Hlohovec	1.97			
64 Považská Bystrica	1.95			
65 Snina	1.95			
66 Veľký Krtíš	1.94			
67 Sobrance	1.91			
68 Malacky	1.81			
69 Humenné	1.81			
70 Bánovce nad Bebravou	1.78			
71 Kežmarok	1.77			
72 Revúca	1.72			
73 Banská Štiavnica	1.00			
73 Gelnica	1.00			
73 Medzilaborce	1.00			
73 Myjava	1.00			
73 Pezinok	1.00			
73 Poltár	1.00			
73 Spišská Nová Ves	1.00			

5.07 Density of 2nd class roads

District	Score	1	Mean: 3.26	6
1 Bratislava I	5.86			
2 Bratislava III	4.61			
3 Košice I	4.54			
4 Hlohovec	4.36			
5 Pezinok	4.25			
6 Piešťany	4.22			
7 Myjava	4.19			
8 Medzilaborce	4.19			
9 Banská Štiavnica	4.12			
10 Detva	4.11			
11 Spišská Nová Ves	4.02			
12 Košice IV	3.96			
13 Gelnica	3.94			
14 Senica	3.89			
15 Michalovce	3.88			
16 Dunajská Streda	3.84			
17 Partizánske	3.84			
18 Bratislava II	3.84			
19 Galanta	3.80			
20 Bratislava IV	3.78			
21 Revúca	3.78			
22 Veľký Krtíš	3.77			
23 Bytča	3.69			
24 Nové Zámky	3.65			
25 Topoľčany	3.63			
26 Malacky	3.61			
27 Senec	3.59			
28 Šaľa	3.59			
29 Nové Mesto nad Váhom	3.58			
30 Poltár	3.58			
31 Trnava	3.56			
32 Považská Bystrica	3.55			
33 Čadca	3.54			
34 Skalica	3.53			
35 Tvrdošín	3.51			
36 Trenčín	3.48			
37 Poprad	3.46			
38 Stropkov	3.44			
39 Ilava	3.43			
40 Žilina	3.43			
41 Snina	3.34			
42 Komárno	3.33			
43 Rožňava	3.31			
44 Kežmarok	3.30			
45 Humenné	3.29			
46 Levice	3.28			
47 Košice – okolie	3.25			
48 Nitra	3.24			
49 Žarnovica	3.24			
50 Vranov nad Topľou	3.24			
51 Zlaté Moravce	3.21			
52 Rimavská Sobota	3.13			
53 Liptovský Mikuláš	3.09			
54 Sobrance	3.05			
55 Prievidza	3.05			
56 Púchov	3.02			
57 Krupina	3.01			
58 Lučenec	3.00			
59 Námestovo	2.92			
60 Trebišov	2.87			
61 Bardejov	2.86			
62 Prešov	2.81			
63 Košice II	2.80			
64 Levoča	2.78			
65 Turčianske Teplice	2.76			
66 Brezno	2.67			
67 Stará Ľubovňa	2.65			
68 Banská Bystrica	2.65			
69 Zvolen	2.63			
70 Dolný Kubín	2.56			
71 Bánovce nad Bebravou	2.36			
72 Žiar nad Hronom	2.24			
73 Svidník	2.13			
74 Martin	1.96			
75 Bratislava V	1.00			
75 Košice III	1.00			
75 Kysucké Nové Mesto	1.00			
75 Ružomberok	1.00			
75 Sabinov	1.00			

5.08 Density of 3rd class roads

District	Score	1	Mean: 4.15	6
1 Myjava	5.88			
2 Senec	5.50			
3 Košice II	5.32			
4 Kysucké Nové Mesto	5.18			
5 Dunajská Streda	5.15			
6 Bánovce nad Bebravou	5.11			
7 Levoča	5.05			
8 Nitra	5.01			
9 Trebišov	5.00			
10 Prešov	4.98			
11 Zlaté Moravce	4.81			
12 Galanta	4.81			
13 Sabinov	4.78			
14 Levice	4.77			
15 Považská Bystrica	4.76			
16 Topoľčany	4.75			
17 Veľký Krtíš	4.75			
18 Žiar nad Hronom	4.71			
19 Bardejov	4.69			
20 Trnava	4.67			
21 Lučenec	4.67			
22 Stropkov	4.66			
23 Svidník	4.63			
24 Košice – okolie	4.62			
25 Trenčín	4.62			
26 Nové Mesto nad Váhom	4.59			
27 Žilina	4.55			
28 Senica	4.53			
29 Hlohovec	4.48			
30 Sobrance	4.45			
31 Ilava	4.44			
32 Šaľa	4.44			
33 Skalica	4.43			
34 Poltár	4.39			
35 Stará Ľubovňa	4.38			
36 Púchov	4.38			
37 Krupina	4.35			
38 Michalovce	4.35			
39 Pezinok	4.33			
40 Rimavská Sobota	4.32			
41 Žarnovica	4.31			
42 Turčianske Teplice	4.30			
43 Komárno	4.26			
44 Spišská Nová Ves	4.24			
45 Banská Štiavnica	4.23			
46 Vranov nad Topľou	4.22			
47 Partizánske	4.21			
48 Nové Zámky	4.13			
49 Martin	4.12			
50 Humenné	4.10			
51 Zvolen	4.09			
52 Dolný Kubín	4.06			
53 Banská Bystrica	4.02			
54 Čadca	3.92			
55 Revúca	3.85			
56 Prievidza	3.79			
57 Piešťany	3.72			
58 Ružomberok	3.68			
59 Bytča	3.63			
60 Námestovo	3.58			
61 Kežmarok	3.58			
62 Liptovský Mikuláš	3.53			
63 Košice I	3.51			
64 Tvrdošín	3.49			
65 Malacky	3.48			
66 Poprad	3.40			
67 Rožňava	3.39			
68 Detva	3.22			
69 Medzilaborce	3.17			
70 Snina	3.11			
71 Bratislava III	3.02			
72 Košice III	2.89			
73 Košice IV	2.88			
74 Gelnica	2.57			
75 Brezno	2.54			
76 Bratislava V	2.53			
77 Bratislava II	2.00			
78 Bratislava IV	1.91			
79 Bratislava I	1.00			

5.09 Utilization of roads

District	Score	1	Mean: 5.73	6
1 Liptovský Mikuláš	5.99			
2 Medzilaborce	5.99			
3 Bytča	5.98			
4 Turčianske Teplice	5.97			
5 Krupina	5.97			
6 Svidník	5.97			
7 Levoča	5.96			
8 Žarnovica	5.96			
9 Piešťany	5.96			
10 Rožňava	5.96			
11 Malacky	5.95			
12 Stropkov	5.95			
13 Nové Mesto nad Váhom	5.94			
14 Brezno	5.93			
15 Poprad	5.93			
16 Senica	5.93			
17 Sobrance	5.93			
18 Senec	5.93			
19 Hlohovec	5.93			
20 Revúca	5.93			
21 Rimavská Sobota	5.93			
22 Púchov	5.92			
23 Veľký Krtíš	5.92			
24 Stará Ľubovňa	5.92			
25 Dolný Kubín	5.92			
26 Gelnica	5.91			
27 Snina	5.91			
28 Žiar nad Hronom	5.90			
29 Ilava	5.90			
30 Levice	5.90			
31 Košice – okolie	5.89			
32 Detva	5.88			
33 Vranov nad Topľou	5.88			
34 Trenčín	5.88			
35 Trebišov	5.88			
36 Lučenec	5.87			
37 Ružomberok	5.86			
38 Poltár	5.86			
39 Prešov	5.86			
40 Zlaté Moravce	5.86			
41 Banská Štiavnica	5.85			
42 Tvrdošín	5.84			
43 Myjava	5.84			
44 Kežmarok	5.84			
45 Skalica	5.84			
46 Zvolen	5.83			
47 Bardejov	5.83			
48 Čadca	5.83			
49 Považská Bystrica	5.82			
50 Galanta	5.82			
51 Trnava	5.82			
52 Komárno	5.81			
53 Michalovce	5.81			
54 Nové Zámky	5.79			
55 Námestovo	5.79			
56 Humenné	5.77			
57 Žilina	5.77			
58 Banská Bystrica	5.76			
59 Dunajská Streda	5.76			
60 Sabinov	5.76			
61 Martin	5.75			
62 Bánovce nad Bebravou	5.73			
63 Topoľčany	5.71			
64 Prievidza	5.71			
65 Nitra	5.68			
66 Bratislava V	5.66			
67 Kysucké Nové Mesto	5.63			
68 Spišská Nová Ves	5.60			
69 Šaľa	5.59			
70 Partizánske	5.50			
71 Bratislava II	5.45			
72 Pezinok	5.45			
73 Bratislava IV	5.40			
74 Košice IV	5.35			
75 Košice I	5.30			
76 Košice II	5.05			
77 Košice III	4.72			
78 Bratislava III	3.99			
79 Bratislava I	1.67			

6.01 Inflow of foreign direct investments

District	Score	1	Mean: 2.65	6
1 Bratislava I	5.89			
2 Bratislava II	5.23			
3 Košice II	4.36			
4 Bratislava III	4.28			
5 Bratislava IV	4.18			
6 Trnava	3.94			
7 Skalica	3.84			
8 Žilina	3.73			
9 Kysucké Nové Mesto	3.59			
10 Košice I	3.58			
11 Púchov	3.58			
12 Šaľa	3.57			
13 Hlohovec	3.53			
14 Galanta	3.45			
15 Malacky	3.38			
16 Bratislava V	3.22			
17 Trenčín	3.21			
18 Senec	3.17			
19 Žiar nad Hronom	3.17			
20 Ružomberok	3.15			
21 Nové Mesto nad Váhom	3.15			
22 Zlaté Moravce	3.13			
23 Košice IV	3.10			
24 Žarnovica	3.06			
25 Senica	2.92			
26 Banská Bystrica	2.92			
27 Považská Bystrica	2.91			
28 Piešťany	2.86			
29 Zvolen	2.83			
30 Rožňava	2.80			
31 Spišská Nová Ves	2.69			
32 Topoľčany	2.68			
33 Nitra	2.68			
34 Ilava	2.66			
35 Bánovce nad Bebravou	2.64			
36 Dunajská Streda	2.62			
37 Dolný Kubín	2.60			
38 Martin	2.54			
39 Prievidza	2.52			
40 Liptovský Mikuláš	2.51			
41 Michalovce	2.51			
42 Nové Zámky	2.41			
43 Košice III	2.37			
44 Myjava	2.33			
45 Tvrdošín	2.33			
46 Levice	2.28			
47 Poprad	2.27			
48 Námestovo	2.23			
49 Komárno	2.23			
50 Krupina	2.18			
51 Pezinok	2.09			
52 Turčianske Teplice	2.07			
53 Humenné	2.06			
54 Košice – okolie	2.06			
55 Bytča	2.03			
56 Partizánske	2.00			
57 Brezno	1.96			
58 Prešov	1.90			
59 Lučenec	1.89			
60 Rimavská Sobota	1.86			
61 Detva	1.70			
62 Banská Štiavnica	1.63			
63 Revúca	1.54			
64 Trebišov	1.43			
65 Kežmarok	1.41			
66 Sabinov	1.38			
67 Čadca	1.30			
68 Stará Ľubovňa	1.29			
69 Snina	1.28			
70 Veľký Krtíš	1.27			
71 Vranov nad Topľou	1.26			
72 Bardejov	1.25			
73 Gelnica	1.00			
73 Levoča	1.00			
73 Medzilaborce	1.00			
73 Poltár	1.00			
73 Sobrance	1.00			
73 Stropkov	1.00			
73 Svidník	1.00			

6.02 Technology level*

District	Score	1	Mean: 3.54	6
1 Bratislava II	5.39			
2 Bratislava I	5.34			
3 Bratislava V	5.23			
4 Bratislava IV	5.20			
5 Bratislava III	5.07			
6 Trnava	4.78			
7 Malacky	4.65			
8 Žilina	4.28			
9 Nové Mesto nad Váhom	4.25			
10 Nitra	4.14			
11 Galanta	4.14			
12 Ilava	4.12			
13 Pezinok	4.11			
14 Senec	4.11			
15 Hlohovec	4.08			
16 Poprad	4.07			
17 Košice IV	4.07			
18 Trenčín	4.05			
19 Piešťany	3.97			
20 Dunajská Streda	3.95			
21 Považská Bystrica	3.94			
22 Žiar nad Hronom	3.93			
23 Púchov	3.93			
24 Senica	3.90			
25 Liptovský Mikuláš	3.85			
26 Košice I	3.84			
27 Šaľa	3.80			
28 Skalica	3.77			
29 Ružomberok	3.75			
30 Martin	3.71			
31 Košice II	3.70			
32 Turčianske Teplice	3.63			
33 Topoľčany	3.57			
34 Nové Zámky	3.56			
35 Košice III	3.47			
36 Prievidza	3.46			
37 Tvrdošín	3.45			
38 Kysucké Nové Mesto	3.40			
39 Banská Bystrica	3.40			
40 Levice	3.33			
41 Námestovo	3.33			
42 Bánovce nad Bebravou	3.32			
43 Bytča	3.32			
44 Komárno	3.30			
45 Brezno	3.24			
46 Žarnovica	3.24			
47 Zvolen	3.23			
48 Humenné	3.22			
49 Dolný Kubín	3.20			
50 Myjava	3.20			
51 Čadca	3.14			
52 Zlaté Moravce	3.14			
53 Prešov	3.13			
54 Detva	3.06			
55 Spišská Nová Ves	3.04			
56 Banská Štiavnica	3.00			
57 Rožňava	2.95			
58 Stará Ľubovňa	2.93			
59 Michalovce	2.87			
60 Partizánske	2.86			
61 Košice – okolie	2.67			
62 Svidník	2.66			
63 Bardejov	2.57			
64 Lučenec	2.50			
65 Kežmarok	2.42			
66 Stropkov	2.41			
67 Sobrance	2.39			
68 Krupina	2.38			
69 Medzilaborce	2.26			
70 Sabinov	2.22			
71 Rimavská Sobota	2.19			
72 Poltár	2.16			
73 Vranov nad Topľou	2.13			
74 Snina	2.07			
75 Trebišov	2.06			
76 Revúca	2.02			
77 Levoča	1.75			
78 Veľký Krtíš	1.61			
79 Gelnica	1.61			

6.03 Ability of businesses to use latest technologies*

District	Score	1	Mean: 4.42	6
1 Bratislava IV	4.94			
2 Poprad	4.94			
3 Bratislava II	4.91			
4 Bratislava III	4.88			
5 Bratislava I	4.85			
6 Nové Zámky	4.80			
7 Kysucké Nové Mesto	4.76			
8 Dunajská Streda	4.75			
9 Žilina	4.71			
10 Rimavská Sobota	4.69			
11 Trnava	4.68			
12 Galanta	4.67			
13 Košice IV	4.66			
14 Skalica	4.66			
15 Senica	4.65			
16 Piešťany	4.64			
17 Bánovce nad Bebravou	4.64			
18 Ilava	4.62			
19 Levice	4.61			
20 Považská Bystrica	4.57			
21 Košice III	4.56			
22 Nitra	4.55			
23 Myjava	4.55			
24 Bratislava V	4.54			
25 Zvolen	4.54			
26 Prešov	4.52			
27 Zlaté Moravce	4.51			
28 Košice II	4.50			
28 Krupina	4.50			
28 Ružomberok	4.50			
31 Šaľa	4.47			
32 Tvrdošín	4.47			
33 Brezno	4.44			
34 Lučenec	4.44			
35 Humenné	4.44			
36 Liptovský Mikuláš	4.44			
37 Banská Bystrica	4.43			
38 Martin	4.42			
39 Prievidza	4.39			
40 Nové Mesto nad Váhom	4.38			
41 Trenčín	4.38			
42 Košice I	4.37			
43 Rožňava	4.34			
44 Spišská Nová Ves	4.32			
45 Sobrance	4.30			
46 Topoľčany	4.29			
47 Partizánske	4.26			
47 Žiar nad Hronom	4.26			
49 Bardejov	4.25			
50 Dolný Kubín	4.24			
51 Námestovo	4.21			
52 Malacky	4.20			
53 Púchov	4.20			
54 Kežmarok	4.20			
55 Michalovce	4.18			
56 Stropkov	4.18			
57 Pezinok	4.13			
58 Snina	4.12			
59 Trebišov	4.12			
60 Stará Ľubovňa	4.11			
61 Hlohovec	4.08			
62 Turčianske Teplice	4.07			
63 Detva	4.04			
63 Komárno	4.04			
65 Sabinov	4.03			
66 Banská Štiavnica	4.03			
67 Žarnovica	4.03			
68 Čadca	4.02			
69 Bytča	4.00			
70 Košice – okolie	3.98			
71 Senec	3.97			
72 Levoča	3.96			
73 Gelnica	3.91			
74 Vranov nad Topľou	3.91			
75 Svidník	3.90			
76 Poltár	3.88			
77 Revúca	3.84			
78 Veľký Krtíš	3.81			
79 Medzilaborce	3.60			

6.04 Usage of Internet services by businesses*

District	Score	1	Mean: 5.44	6
1 Rimavská Sobota	5.80			
2 Brezno	5.78			
3 Košice IV	5.76			
4 Svidník	5.74			
5 Poltár	5.71			
6 Piešťany	5.69			
7 Turčianske Teplice	5.69			
8 Detva	5.67			
9 Bratislava II	5.66			
10 Považská Bystrica	5.65			
11 Dunajská Streda	5.65			
12 Senec	5.65			
13 Bratislava V	5.64			
14 Nové Mesto nad Váhom	5.63			
15 Kysucké Nové Mesto	5.63			
16 Púchov	5.61			
17 Bardejov	5.60			
18 Tvrdošín	5.60			
19 Rožňava	5.60			
20 Senica	5.59			
21 Košice I	5.58			
22 Bratislava III	5.57			
23 Žilina	5.57			
24 Skalica	5.56			
24 Stará Ľubovňa	5.56			
24 Šaľa	5.56			
27 Dolný Kubín	5.55			
28 Banská Bystrica	5.55			
29 Komárno	5.54			
30 Bratislava I	5.52			
31 Bratislava IV	5.51			
31 Námestovo	5.51			
33 Lučenec	5.50			
33 Medzilaborce	5.50			
35 Levice	5.49			
36 Trnava	5.49			
37 Sobrance	5.49			
38 Banská Štiavnica	5.48			
39 Liptovský Mikuláš	5.48			
40 Poprad	5.48			
41 Ilava	5.47			
42 Martin	5.47			
43 Prešov	5.44			
44 Pezinok	5.44			
45 Gelnica	5.43			
46 Kežmarok	5.43			
47 Krupina	5.42			
48 Zlaté Moravce	5.41			
49 Humenné	5.40			
50 Zvolen	5.39			
51 Trenčín	5.39			
52 Snina	5.39			
53 Michalovce	5.38			
54 Prievidza	5.37			
55 Žiar nad Hronom	5.36			
56 Galanta	5.32			
57 Košice II	5.32			
58 Nové Zámky	5.32			
59 Sabinov	5.30			
60 Nitra	5.30			
61 Košice – okolie	5.29			
62 Spišská Nová Ves	5.28			
63 Hlohovec	5.28			
64 Žarnovica	5.26			
65 Košice III	5.25			
65 Ružomberok	5.25			
67 Veľký Krtíš	5.24			
68 Čadca	5.22			
69 Malacky	5.20			
70 Levoča	5.18			
71 Topoľčany	5.15			
72 Partizánske	5.13			
73 Vranov nad Topľou	5.13			
74 Bánovce nad Bebravou	5.10			
75 Bytča	5.05			
76 Myjava	5.05			
77 Trebišov	5.02			
78 Stropkov	4.79			
79 Revúca	4.51			

6.05 Information on the supply of goods and services*

District	Score	1	Mean: 4.56	6
1 Bratislava II	5.36			
2 Bratislava IV	5.18			
3 Bratislava I	5.11			
4 Bratislava III	5.10			
5 Bratislava V	5.02			
6 Nové Mesto nad Váhom	4.97			
7 Košice IV	4.92			
8 Trenčín	4.90			
9 Dunajská Streda	4.88			
10 Ilava	4.86			
11 Trnava	4.86			
12 Zlaté Moravce	4.84			
13 Šaľa	4.83			
14 Poprad	4.83			
15 Žarnovica	4.81			
16 Košice I	4.80			
17 Púchov	4.79			
18 Malacky	4.78			
19 Košice II	4.78			
20 Zvolen	4.75			
21 Turčianske Teplice	4.72			
22 Skalica	4.72			
23 Tvrdošín	4.71			
24 Banská Bystrica	4.71			
25 Žilina	4.70			
26 Prešov	4.69			
27 Piešťany	4.66			
28 Pezinok	4.66			
29 Medzilaborce	4.65			
30 Michalovce	4.64			
31 Nitra	4.61			
32 Liptovský Mikuláš	4.56			
32 Stará Ľubovňa	4.56			
34 Čadca	4.54			
35 Myjava	4.54			
36 Senec	4.53			
37 Nové Zámky	4.53			
38 Bytča	4.53			
39 Galanta	4.51			
40 Komárno	4.51			
41 Detva	4.50			
41 Sobrance	4.50			
43 Košice III	4.47			
44 Martin	4.47			
45 Prievidza	4.46			
46 Brezno	4.44			
47 Banská Štiavnica	4.42			
48 Levice	4.42			
49 Kežmarok	4.41			
50 Partizánske	4.41			
51 Považská Bystrica	4.40			
52 Žiar nad Hronom	4.40			
53 Humenné	4.39			
54 Spišská Nová Ves	4.39			
55 Kysucké Nové Mesto	4.38			
56 Hlohovec	4.38			
57 Ružomberok	4.37			
58 Lučenec	4.36			
59 Poltár	4.36			
60 Košice – okolie	4.34			
61 Dolný Kubín	4.29			
62 Rožňava	4.28			
63 Trebišov	4.22			
64 Námestovo	4.21			
65 Bánovce nad Bebravou	4.19			
66 Vranov nad Topľou	4.14			
67 Krupina	4.13			
68 Topoľčany	4.12			
69 Revúca	4.11			
70 Rimavská Sobota	4.11			
71 Levoča	4.07			
72 Veľký Krtíš	4.06			
73 Snina	4.04			
74 Gelnica	4.00			
74 Senica	4.00			
76 Sabinov	3.97			
77 Bardejov	3.77			
78 Stropkov	3.74			
79 Svidník	3.37			

6.06 Usage of personal motor vehicles

District	Score	1	Mean: 4.28	6
1 Bratislava I	5.95			
1 Bratislava II	5.95			
1 Bratislava III	5.95			
1 Bratislava IV	5.95			
1 Bratislava V	5.95			
6 Partizánske	5.72			
7 Zvolen	5.24			
8 Dunajská Streda	5.21			
9 Pezinok	5.15			
10 Trnava	5.07			
11 Nitra	5.02			
12 Senec	4.95			
13 Malacky	4.86			
14 Trenčín	4.80			
15 Košice I	4.72			
15 Košice II	4.72			
15 Košice III	4.72			
15 Košice IV	4.72			
19 Žilina	4.65			
20 Banská Bystrica	4.62			
21 Nové Zámky	4.61			
22 Komárno	4.61			
23 Nové Mesto nad Váhom	4.55			
24 Šaľa	4.52			
25 Banská Štiavnica	4.52			
26 Prievidza	4.52			
27 Galanta	4.50			
28 Myjava	4.47			
29 Žarnovica	4.46			
30 Topoľčany	4.38			
31 Senica	4.38			
32 Hlohovec	4.36			
33 Levice	4.36			
34 Skalica	4.30			
35 Ružomberok	4.23			
36 Lučenec	4.21			
37 Zlaté Moravce	4.18			
38 Veľký Krtíš	4.17			
39 Bánovce nad Bebravou	4.15			
40 Detva	4.14			
41 Krupina	4.12			
42 Liptovský Mikuláš	4.11			
43 Poprad	4.10			
44 Prešov	4.09			
45 Michalovce	4.09			
46 Ilava	4.08			
47 Žiar nad Hronom	4.04			
48 Martin	3.87			
49 Púchov	3.83			
50 Dolný Kubín	3.83			
51 Považská Bystrica	3.82			
52 Rimavská Sobota	3.81			
53 Humenné	3.79			
54 Tvrdošín	3.71			
55 Sobrance	3.69			
56 Turčianske Teplice	3.65			
57 Košice – okolie	3.62			
58 Poltár	3.59			
59 Rožňava	3.54			
60 Trebišov	3.53			
61 Snina	3.48			
62 Vranov nad Topľou	3.44			
63 Námestovo	3.42			
64 Svidník	3.40			
65 Bardejov	3.40			
66 Brezno	3.38			
67 Kysucké Nové Mesto	3.36			
68 Stropkov	3.26			
69 Stará Ľubovňa	3.18			
70 Bytča	3.11			
71 Revúca	3.05			
72 Čadca	3.04			
73 Spišská Nová Ves	3.02			
74 Piešťany	2.85			
75 Medzilaborce	2.84			
76 Levoča	2.78			
77 Sabinov	2.48			
78 Kežmarok	2.28			
79 Gelnica	1.43			

6.07 Usage of trucks

District	Score	1	Mean: 3.07	6
1 Levoča	5.87			
2 Banská Štiavnica	4.96			
3 Senec	4.81			
4 Veľký Krtíš	4.80			
5 Bratislava V	4.74			
6 Svidník	4.68			
7 Gelnica	4.61			
8 Trebišov	4.38			
9 Partizánske	4.36			
10 Turčianske Teplice	4.26			
11 Medzilaborce	4.23			
12 Bardejov	4.22			
13 Námestovo	4.21			
14 Čadca	4.20			
15 Vranov nad Topľou	4.10			
16 Pezinok	4.09			
17 Poltár	3.99			
18 Stropkov	3.97			
19 Rimavská Sobota	3.95			
20 Stará Ľubovňa	3.94			
21 Dunajská Streda	3.84			
22 Sabinov	3.81			
23 Prešov	3.78			
24 Banská Bystrica	3.72			
25 Snina	3.71			
26 Lučenec	3.65			
27 Nové Zámky	3.56			
28 Komárno	3.53			
29 Krupina	3.53			
30 Zvolen	3.47			
31 Bratislava III	3.46			
32 Trenčín	3.44			
33 Bytča	3.43			
34 Kežmarok	3.42			
35 Liptovský Mikuláš	3.34			
36 Košice – okolie	3.27			
37 Levice	3.26			
38 Topoľčany	3.19			
39 Detva	3.12			
40 Myjava	3.08			
41 Tvrdošín	3.07			
42 Žarnovica	3.04			
43 Bratislava I	2.97			
44 Košice IV	2.96			
45 Považská Bystrica	2.93			
46 Martin	2.90			
47 Zlaté Moravce	2.90			
48 Michalovce	2.90			
49 Piešťany	2.87			
50 Senica	2.86			
51 Poprad	2.85			
52 Humenné	2.79			
53 Bánovce nad Bebravou	2.73			
54 Rožňava	2.72			
55 Šaľa	2.71			
56 Prievidza	2.70			
57 Brezno	2.70			
58 Revúca	2.68			
59 Nitra	2.59			
60 Košice I	2.48			
61 Malacky	2.47			
62 Spišská Nová Ves	2.38			
63 Ilava	2.38			
64 Hlohovec	2.36			
65 Dolný Kubín	2.35			
66 Žiar nad Hronom	2.31			
67 Ružomberok	2.25			
68 Kysucké Nové Mesto	2.15			
69 Nové Mesto nad Váhom	2.14			
70 Trnava	1.92			
71 Žilina	1.74			
72 Púchov	1.71			
73 Skalica	1.58			
74 Košice II	1.43			
75 Galanta	1.39			
76 Bratislava II	1.17			
77 Bratislava IV	1.17			
78 Košice III	1.00			
78 Sobrance	1.00			

6.08 Usage of technical motor vehicles

District	Score	1	Mean: 2.84	6
1 Levoča	5.88			
2 Veľký Krtíš	5.11			
3 Svidník	4.99			
4 Námestovo	4.78			
5 Medzilaborce	4.72			
6 Banská Štiavnica	4.64			
7 Trebišov	4.61			
8 Poltár	4.45			
9 Turčianske Teplice	4.41			
10 Stropkov	4.36			
11 Gelnica	4.24			
12 Krupina	4.20			
13 Rimavská Sobota	4.18			
14 Bardejov	4.16			
15 Stará Ľubovňa	4.01			
16 Senec	3.96			
17 Čadca	3.87			
18 Vranov nad Topľou	3.86			
19 Trvrdošín	3.79			
20 Sabinov	3.76			
21 Snina	3.75			
22 Pezinok	3.64			
23 Partizánske	3.62			
24 Kežmarok	3.61			
25 Detva	3.60			
26 Levice	3.54			
27 Lučenec	3.51			
28 Dunajská Streda	3.50			
29 Komárno	3.43			
30 Myjava	3.36			
31 Bratislava V	3.34			
32 Košice – okolie	3.24			
33 Bytča	3.22			
34 Nové Zámky	3.22			
35 Revúca	3.13			
36 Liptovský Mikuláš	3.10			
37 Prešov	3.01			
38 Zvolen	2.99			
39 Žarnovica	2.99			
40 Rožňava	2.92			
41 Michalovce	2.89			
42 Topoľčany	2.85			
43 Brezno	2.84			
44 Trenčín	2.82			
45 Banská Bystrica	2.82			
46 Zlaté Moravce	2.75			
47 Senica	2.75			
48 Bánovce nad Bebravou	2.69			
49 Dolný Kubín	2.60			
50 Šaľa	2.56			
51 Martin	2.51			
52 Humenné	2.50			
53 Poprad	2.44			
54 Považská Bystrica	2.42			
55 Piešťany	2.37			
56 Prievidza	2.34			
57 Bratislava III	2.28			
58 Hlohovec	2.27			
59 Ružomberok	2.18			
60 Spišská Nová Ves	2.13			
61 Ilava	2.11			
62 Nitra	2.10			
63 Malacky	2.04			
64 Košice IV	2.04			
65 Nové Mesto nad Váhom	1.98			
66 Žiar nad Hronom	1.95			
67 Bratislava I	1.94			
68 Skalica	1.92			
69 Púchov	1.87			
70 Trnava	1.78			
71 Kysucké Nové Mesto	1.75			
72 Košice I	1.74			
73 Galanta	1.62			
74 Žilina	1.60			
75 Košice II	1.26			
76 Bratislava II	1.14			
77 Bratislava IV	1.14			
78 Košice III	0.00			
78 Sobrance	0.00			

7.01 Life expectancy

District	Score	1	Mean: 3.54	6
1 Bratislava IV	5.83			
2 Bratislava I	5.44			
3 Trenčín	5.08			
4 Piešťany	4.84			
5 Košice I	4.76			
6 Bratislava III	4.63			
7 Bratislava II	4.58			
8 Prievidza	4.48			
9 Partizánske	4.45			
10 Bardejov	4.44			
11 Dolný Kubín	4.43			
12 Zvolen	4.42			
13 Trnava	4.42			
14 Prešov	4.36			
15 Hlohovec	4.35			
16 Bratislava V	4.35			
17 Nitra	4.33			
18 Nové Mesto nad Váhom	4.31			
19 Trvrdošín	4.29			
20 Poprad	4.25			
21 Martin	4.24			
22 Liptovský Mikuláš	4.24			
23 Banská Bystrica	4.23			
24 Stropkov	4.22			
25 Žiar nad Hronom	4.20			
26 Senec	4.17			
27 Svidník	4.05			
28 Myjava	4.03			
29 Košice II	3.95			
30 Považská Bystrica	3.90			
31 Žilina	3.90			
32 Bánovce nad Bebravou	3.89			
33 Topoľčany	3.83			
34 Stará Ľubovňa	3.82			
35 Pezinok	3.81			
36 Zlaté Moravce	3.72			
37 Humenné	3.69			
38 Ilava	3.65			
39 Vranov nad Topľou	3.64			
40 Košice III	3.52			
41 Skalica	3.44			
42 Medzilaborce	3.38			
43 Malacky	3.35			
44 Snina	3.33			
45 Spišská Nová Ves	3.33			
46 Sabinov	3.31			
47 Púchov	3.27			
48 Dunajská Streda	3.19			
49 Ružomberok	3.07			
50 Nové Zámky	3.06			
51 Levoča	2.95			
52 Turčianske Teplice	2.93			
53 Kysucké Nové Mesto	2.85			
54 Šaľa	2.85			
55 Detva	2.84			
56 Žarnovica	2.79			
57 Bytča	2.78			
58 Michalovce	2.65			
59 Brezno	2.62			
60 Košice IV	2.60			
61 Sobrance	2.54			
62 Galanta	2.54			
63 Námestovo	2.54			
64 Levice	2.53			
65 Senica	2.52			
66 Poltár	2.41			
67 Lučenec	2.37			
68 Veľký Krtíš	2.30			
69 Komárno	2.26			
70 Košice – okolie	2.24			
71 Čadca	2.14			
72 Rožňava	1.90			
73 Banská Štiavnica	1.84			
74 Gelnica	1.80			
75 Kežmarok	1.78			
76 Rimavská Sobota	1.71			
77 Krupina	1.67			
78 Trebišov	1.50			
79 Revúca	1.36			

7.02 Natural population growth

District	Score	1	Mean: 4.05	6
1 Kežmarok	5.90			
2 Námestovo	5.54			
3 Sabinov	5.52			
4 Spišská Nová Ves	5.40			
5 Stará Ľubovňa	5.28			
6 Levoča	5.27			
7 Košice III	5.20			
8 Gelnica	5.11			
9 Tvrdošín	5.07			
10 Bardejov	5.04			
11 Vranov nad Topľou	5.01			
12 Bratislava V	5.00			
13 Košice – okolie	4.98			
14 Prešov	4.95			
15 Košice II	4.94			
16 Senec	4.89			
17 Dolný Kubín	4.88			
18 Poprad	4.84			
19 Pezinok	4.68			
20 Michalovce	4.65			
21 Bratislava IV	4.65			
22 Svidník	4.48			
23 Malacky	4.44			
24 Trebišov	4.43			
25 Bratislava II	4.32			
26 Martin	4.30			
27 Trnava	4.29			
28 Stropkov	4.22			
29 Bytča	4.21			
30 Rimavská Sobota	4.17			
31 Hlohovec	4.14			
32 Revúca	4.13			
33 Košice I	4.12			
34 Humenné	4.11			
35 Zvolen	4.06			
36 Banská Bystrica	4.05			
37 Kysucké Nové Mesto	4.04			
38 Trenčín	4.00			
39 Čadca	3.99			
40 Skalica	3.97			
41 Piešťany	3.97			
42 Žilina	3.96			
43 Nitra	3.94			
44 Považská Bystrica	3.91			
45 Košice IV	3.89			
46 Šaľa	3.85			
47 Liptovský Mikuláš	3.85			
48 Snina	3.85			
49 Ilava	3.83			
50 Dunajská Streda	3.78			
51 Rožňava	3.76			
52 Prievidza	3.76			
53 Bánovce nad Bebravou	3.75			
54 Púchov	3.75			
55 Senica	3.67			
56 Partizánske	3.63			
57 Galanta	3.59			
58 Brezno	3.54			
59 Žarnovica	3.53			
60 Nové Mesto nad Váhom	3.50			
61 Žiar nad Hronom	3.49			
62 Krupina	3.47			
63 Lučenec	3.45			
64 Topoľčany	3.45			
65 Sobrance	3.31			
66 Ružomberok	3.18			
67 Bratislava I	2.97			
68 Bratislava III	2.95			
69 Banská Štiavnica	2.62			
70 Poltár	2.62			
71 Zlaté Moravce	2.60			
72 Levice	2.51			
73 Nové Zámky	2.39			
74 Veľký Krtíš	2.34			
75 Komárno	2.24			
76 Detva	1.95			
77 Myjava	1.81			
78 Medzilaborce	1.71			
79 Turčianske Teplice	1.28			

7.03 Ageing index

District	Score	1	Mean: 2.88	6
1 Námestovo	5.61			
2 Kežmarok	5.27			
3 Sabinov	4.86			
4 Stará Ľubovňa	4.53			
5 Spišská Nová Ves	4.25			
6 Tvrdošín	4.10			
7 Levoča	4.07			
8 Vranov nad Topľou	4.07			
9 Košice – okolie	3.96			
10 Gelnica	3.76			
11 Bardejov	3.68			
12 Trebišov	3.53			
13 Čadca	3.51			
14 Prešov	3.50			
15 Košice III	3.47			
16 Michalovce	3.44			
17 Bytča	3.42			
18 Dolný Kubín	3.41			
19 Revúca	3.36			
20 Rimavská Sobota	3.34			
21 Svidník	3.34			
22 Stropkov	3.28			
23 Poprad	3.28			
24 Kysucké Nové Mesto	3.21			
25 Rožňava	3.18			
26 Snina	3.04			
27 Košice II	3.03			
28 Senec	3.01			
29 Krupina	2.98			
30 Humenné	2.97			
31 Malacky	2.86			
32 Považská Bystrica	2.85			
33 Ružomberok	2.84			
34 Pezinok	2.81			
35 Púchov	2.81			
36 Žilina	2.80			
37 Lučenec	2.77			
38 Skalica	2.76			
39 Senica	2.74			
40 Dunajská Streda	2.73			
41 Košice I	2.72			
42 Sobrance	2.71			
43 Šaľa	2.67			
44 Brezno	2.65			
45 Bánovce nad Bebravou	2.64			
46 Galanta	2.61			
47 Veľký Krtíš	2.61			
48 Hlohovec	2.59			
49 Banská Štiavnica	2.56			
50 Poltár	2.56			
51 Martin	2.53			
52 Ilava	2.50			
53 Trnava	2.49			
54 Nitra	2.48			
55 Liptovský Mikuláš	2.47			
56 Žarnovica	2.46			
57 Levice	2.45			
58 Bratislava V	2.42			
59 Žiar nad Hronom	2.41			
60 Topoľčany	2.40			
61 Detva	2.39			
62 Zvolen	2.39			
63 Medzilaborce	2.38			
64 Prievidza	2.36			
65 Zlaté Moravce	2.32			
66 Komárno	2.26			
67 Banská Bystrica	2.26			
68 Trenčín	2.25			
69 Bratislava IV	2.20			
70 Turčianske Teplice	2.19			
71 Nové Zámky	2.18			
72 Partizánske	2.16			
73 Nové Mesto nad Váhom	2.10			
74 Piešťany	2.09			
75 Košice IV	1.98			
76 Myjava	1.87			
77 Bratislava II	1.72			
78 Bratislava III	1.53			
79 Bratislava I	1.13			

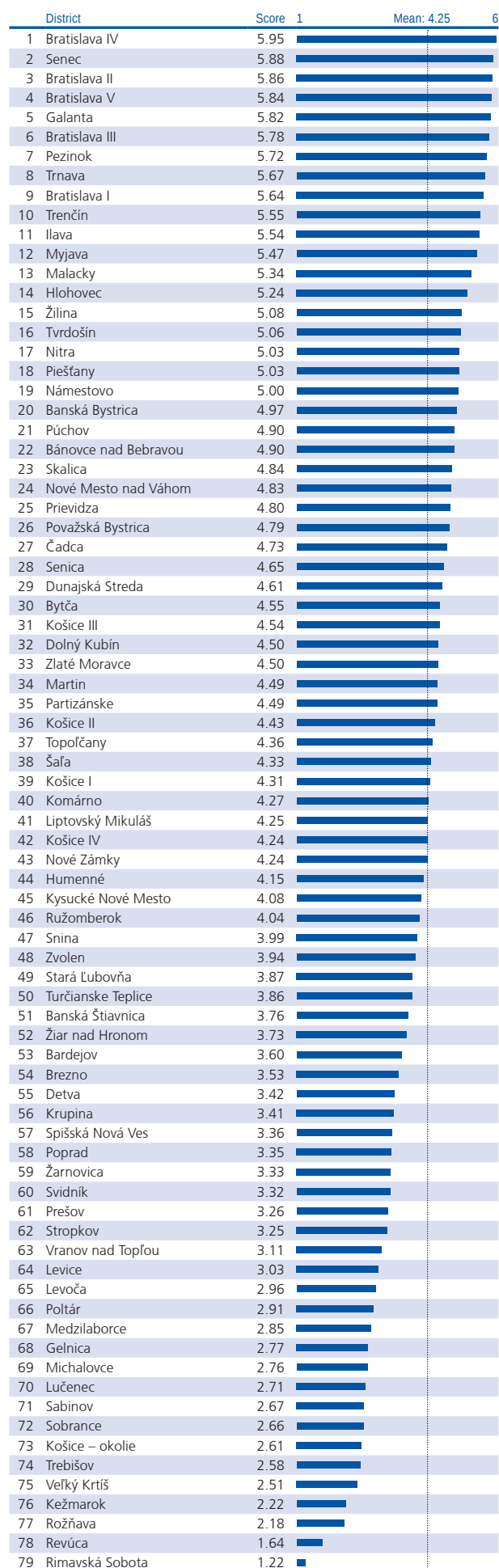
7.04 Registered unemployment rate

District	Score	1	Mean: 3.16	6
1 Bratislava I	5.73			
2 Bratislava III	5.36			
2 Bratislava IV	5.36			
4 Bratislava V	5.15			
5 Bratislava II	5.08			
6 Senec	4.67			
7 Pezinok	4.46			
8 Galanta	4.32			
9 Trnava	4.29			
10 Trenčín	4.05			
11 Žilina	3.99			
12 Hlohovec	3.92			
13 Nitra	3.91			
14 Piešťany	3.88			
15 Košice IV	3.88			
16 Malacky	3.83			
17 Košice I	3.82			
18 Púchov	3.74			
19 Banská Bystrica	3.74			
20 Ilava	3.64			
21 Košice III	3.57			
22 Dunajská Streda	3.56			
23 Zvolen	3.54			
24 Nové Mesto nad Váhom	3.49			
25 Bánovce nad Bebravou	3.47			
26 Šafa	3.46			
27 Košice II	3.44			
28 Martin	3.40			
29 Poprad	3.27			
30 Liptovský Mikuláš	3.23			
31 Čadca	3.22			
31 Ružomberok	3.22			
33 Prievidza	3.21			
34 Topoľčany	3.18			
35 Zlaté Moravce	3.15			
36 Skalica	3.15			
37 Turčianske Teplice	3.09			
38 Myjava	2.97			
39 Nové Zámky	2.96			
40 Partizánske	2.96			
41 Stará Ľubovňa	2.93			
42 Senica	2.92			
43 Tvrdošín	2.89			
44 Námestovo	2.86			
45 Kysucké Nové Mesto	2.86			
46 Považská Bystrica	2.84			
47 Dolný Kubín	2.70			
48 Levice	2.69			
49 Žiar nad Hronom	2.69			
50 Komárno	2.64			
51 Bytča	2.54			
52 Humenné	2.51			
53 Spišská Nová Ves	2.50			
54 Prešov	2.49			
55 Levoča	2.41			
56 Banská Štiavnica	2.41			
57 Stropkov	2.30			
58 Michalovce	2.26			
59 Brezno	2.25			
60 Detva	2.03			
61 Sobrance	2.02			
62 Vranov nad Topľou	1.96			
63 Žarnovica	1.95			
64 Košice – okolie	1.93			
65 Svidník	1.92			
66 Medzilaborce	1.92			
67 Gelnica	1.91			
68 Bardejov	1.90			
69 Snina	1.87			
70 Krupina	1.86			
71 Lučenec	1.79			
72 Poltár	1.76			
73 Veľký Krtíš	1.76			
74 Trebišov	1.63			
75 Sabinov	1.62			
76 Kežmarok	1.60			
77 Rožňava	1.45			
78 Revúca	1.29			
79 Rimavská Sobota	1.09			

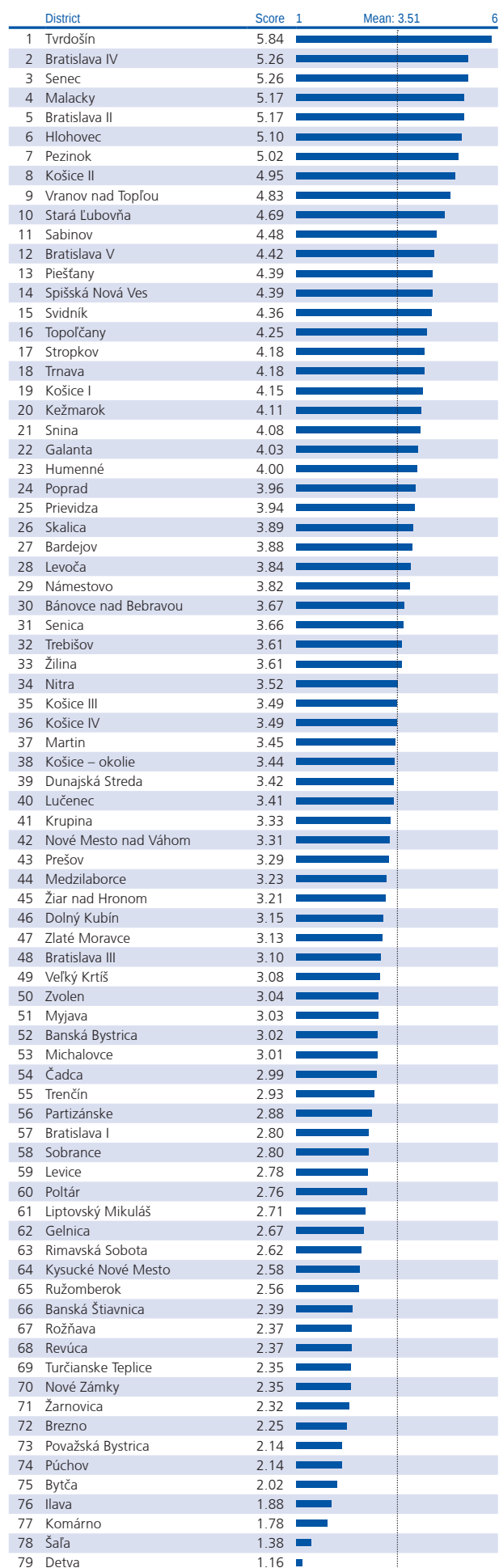
7.05 Perception of unemployment*

District	Score	1	Mean: 3.02	6
1 Bratislava I	4.98			
2 Bratislava II	4.97			
3 Bratislava V	4.85			
4 Bratislava IV	4.80			
5 Bratislava III	4.68			
6 Trnava	4.43			
7 Galanta	4.23			
8 Senec	4.16			
9 Malacky	3.94			
10 Košice IV	3.89			
11 Žilina	3.87			
12 Kysucké Nové Mesto	3.82			
13 Poprad	3.79			
14 Nové Mesto nad Váhom	3.76			
15 Trenčín	3.73			
16 Piešťany	3.72			
17 Pezinok	3.69			
18 Liptovský Mikuláš	3.64			
19 Ilava	3.64			
20 Hlohovec	3.59			
21 Nitra	3.56			
22 Skalica	3.54			
23 Ružomberok	3.47			
24 Dunajská Streda	3.40			
25 Púchov	3.31			
26 Považská Bystrica	3.28			
27 Košice II	3.25			
28 Šafa	3.19			
29 Bánovce nad Bebravou	3.19			
30 Zvolen	3.17			
31 Senica	3.13			
32 Prievidza	3.11			
33 Martin	3.11			
34 Levice	2.97			
35 Námestovo	2.88			
36 Čadca	2.82			
37 Topoľčany	2.80			
38 Dolný Kubín	2.77			
39 Žiar nad Hronom	2.73			
40 Banská Bystrica	2.71			
41 Košice I	2.68			
42 Nové Zámky	2.62			
43 Košice III	2.62			
44 Žarnovica	2.62			
45 Tvrdošín	2.60			
46 Myjava	2.60			
47 Michalovce	2.56			
48 Prešov	2.56			
49 Stará Ľubovňa	2.56			
50 Zlaté Moravce	2.53			
51 Spišská Nová Ves	2.47			
52 Krupina	2.45			
53 Turčianske Teplice	2.30			
54 Komárno	2.28			
55 Detva	2.23			
56 Brezno	2.22			
57 Svidník	2.21			
58 Bytča	2.18			
59 Lučenec	2.09			
60 Banská Štiavnica	2.06			
61 Košice – okolie	1.96			
62 Humenné	1.91			
63 Partizánske	1.90			
64 Medzilaborce	1.89			
65 Stropkov	1.86			
66 Bardejov	1.85			
67 Rožňava	1.85			
68 Snina	1.80			
69 Sobrance	1.79			
70 Kežmarok	1.63			
71 Veľký Krtíš	1.61			
72 Sabinov	1.61			
73 Rimavská Sobota	1.60			
74 Vranov nad Topľou	1.58			
75 Levoča	1.58			
76 Poltár	1.52			
77 Trebišov	1.52			
78 Revúca	1.50			
79 Gelnica	1.41			

7.06 Share of long-term jobseekers



7.07 Age structure of jobseekers



7.08 Availability of free labor*

District	Score	1	Mean: 4.04	6
1 Lučenec	4.77			
2 Medzilaborce	4.75			
3 Galanta	4.65			
4 Myjava	4.63			
5 Sobrance	4.58			
6 Veľký Krtíš	4.53			
7 Trebišov	4.52			
8 Púchov	4.50			
9 Rimavská Sobota	4.48			
10 Vranov nad Topľou	4.47			
11 Poltár	4.46			
12 Prešov	4.38			
13 Piešťany	4.37			
14 Bytča	4.37			
15 Turčianske Teplice	4.36			
16 Tvrdošín	4.36			
17 Snina	4.33			
18 Košice I	4.32			
19 Levoča	4.31			
20 Bardejov	4.30			
21 Považská Bystrica	4.30			
22 Martin	4.28			
23 Topoľčany	4.27			
24 Spišská Nová Ves	4.27			
25 Stropkov	4.26			
26 Dolný Kubín	4.24			
27 Krupina	4.23			
28 Sabinov	4.23			
29 Stará Ľubovňa	4.23			
30 Pezinok	4.22			
31 Humenné	4.20			
32 Levice	4.18			
33 Partizánske	4.17			
34 Banská Bystrica	4.15			
35 Brezno	4.15			
36 Liptovský Mikuláš	4.13			
37 Komárno	4.10			
38 Žarnovica	4.08			
39 Svidník	4.08			
40 Trenčín	4.08			
41 Šaľa	4.06			
42 Košice II	4.05			
43 Bratislava III	4.03			
44 Detva	4.02			
45 Košice – okolie	4.00			
45 Rožňava	4.00			
45 Senica	4.00			
48 Prievidza	3.99			
49 Revúca	3.98			
50 Zlaté Moravce	3.97			
51 Kysucké Nové Mesto	3.96			
52 Bratislava IV	3.95			
53 Nitra	3.94			
54 Žiar nad Hronom	3.93			
55 Námestovo	3.93			
56 Košice IV	3.92			
56 Michalovce	3.92			
58 Čadca	3.91			
59 Bratislava I	3.90			
60 Nové Zámky	3.88			
61 Kežmarok	3.86			
62 Malacky	3.85			
63 Bratislava II	3.82			
64 Banská Štiavnica	3.79			
65 Poprad	3.79			
66 Galanta	3.78			
67 Ružomberok	3.78			
68 Bratislava V	3.77			
69 Trnava	3.75			
70 Dunajská Streda	3.73			
71 Bánovce nad Bebravou	3.63			
72 Košice III	3.63			
73 Skalica	3.60			
74 Zvolen	3.59			
75 Žilina	3.57			
76 Ilava	3.52			
77 Nové Mesto nad Váhom	3.49			
78 Hlohovec	3.27			
79 Senec	3.19			

7.09 Labor market dynamics

District	Score	1	Mean: 4.22	6
1 Bratislava IV	5.94			
2 Bratislava V	5.85			
3 Galanta	5.78			
4 Senec	5.61			
5 Pezinok	5.57			
6 Trnava	5.54			
7 Bratislava II	5.47			
8 Ilava	5.40			
9 Bratislava I	5.38			
10 Bratislava III	5.33			
11 Trenčín	5.28			
12 Hlohovec	5.21			
13 Nitra	5.15			
14 Malacky	5.06			
15 Piešťany	5.02			
16 Púchov	4.99			
17 Myjava	4.97			
18 Banská Bystrica	4.97			
19 Žilina	4.91			
20 Námestovo	4.89			
21 Bánovce nad Bebravou	4.83			
22 Martin	4.82			
23 Košice III	4.72			
24 Nové Mesto nad Váhom	4.66			
25 Tvrdošín	4.64			
26 Čadca	4.63			
27 Košice II	4.57			
28 Košice I	4.47			
29 Šaľa	4.47			
30 Zlaté Moravce	4.44			
31 Prievidza	4.40			
32 Dunajská Streda	4.40			
33 Liptovský Mikuláš	4.39			
34 Dolný Kubín	4.38			
35 Považská Bystrica	4.38			
36 Senica	4.33			
37 Skalica	4.32			
38 Partizánske	4.31			
39 Košice IV	4.31			
40 Nové Zámky	4.24			
41 Zvolen	4.24			
42 Bytča	4.21			
43 Ružomberok	4.20			
44 Topoľčany	4.18			
45 Žiar nad Hronom	4.10			
46 Komárno	4.06			
47 Turčianske Teplice	3.97			
48 Kysucké Nové Mesto	3.95			
49 Stará Ľubovňa	3.89			
50 Humenné	3.87			
51 Snina	3.79			
52 Spišská Nová Ves	3.75			
53 Banská Štiavnica	3.71			
54 Poprad	3.71			
55 Detva	3.69			
56 Bardejov	3.67			
57 Krupina	3.55			
58 Žarnovica	3.52			
59 Brezno	3.49			
60 Prešov	3.43			
61 Levice	3.32			
62 Levoča	3.09			
63 Michalovce	3.02			
64 Vranov nad Topľou	2.98			
65 Veľký Krtíš	2.98			
66 Košice – okolie	2.98			
67 Sabinov	2.93			
68 Stropkov	2.89			
69 Lučenec	2.86			
70 Gelnica	2.84			
71 Svidník	2.74			
72 Sobrance	2.73			
73 Poltár	2.66			
74 Medzilaborce	2.47			
75 Kežmarok	2.44			
76 Trebišov	2.32			
77 Rožňava	1.88			
78 Revúca	1.62			
79 Rimavská Sobota	1.30			

7.10 Job vacancies in services

District	Score	1	Mean: 3.50	6
1 Košice – okolie	6.00			
1 Košice III	6.00			
1 Tvrdošín	6.00			
4 Košice II	5.71			
5 Gelnica	5.34			
6 Poltár	5.24			
7 Snina	5.13			
8 Ilava	4.85			
9 Skalica	4.71			
10 Senica	4.63			
11 Trebišov	4.56			
12 Sobrance	4.41			
13 Šaľa	4.38			
14 Sabinov	4.35			
15 Stropkov	4.30			
16 Kysucké Nové Mesto	4.28			
17 Michalovce	4.25			
18 Martin	4.19			
19 Bardejov	4.18			
20 Bánovce nad Bebravou	4.15			
21 Topoľčany	4.14			
22 Krupina	4.12			
23 Revúca	4.10			
24 Rimavská Sobota	4.07			
25 Veľký Krtíš	4.03			
26 Galanta	3.98			
27 Zlaté Moravce	3.96			
28 Žiar nad Hronom	3.91			
29 Nitra	3.90			
30 Bytča	3.85			
31 Humenné	3.78			
32 Stará Ľubovňa	3.66			
33 Košice IV	3.66			
34 Lučenec	3.64			
35 Košice I	3.63			
36 Komárno	3.61			
37 Prešov	3.61			
38 Levice	3.57			
39 Dunajská Streda	3.55			
40 Žilina	3.53			
41 Nové Zámky	3.50			
42 Žarnovica	3.49			
43 Vranov nad Topľou	3.47			
44 Banská Štiavnica	3.44			
45 Senec	3.39			
46 Myjava	3.39			
47 Trnava	3.39			
48 Levoča	3.35			
49 Kežmarok	3.33			
50 Nové Mesto nad Váhom	3.33			
51 Brezno	3.23			
52 Trenčín	3.22			
53 Detva	3.20			
54 Dolný Kubín	3.19			
55 Svidník	3.14			
56 Partizánske	3.11			
57 Námestovo	3.08			
58 Čadca	3.08			
59 Medzilaborce	3.07			
60 Liptovský Mikuláš	3.00			
61 Púchov	2.99			
62 Prievidza	2.88			
63 Považská Bystrica	2.88			
64 Banská Bystrica	2.84			
65 Piešťany	2.78			
66 Hlohovec	2.78			
67 Turčianske Teplice	2.71			
68 Ružomberok	2.69			
69 Rožňava	2.61			
70 Bratislava IV	2.58			
71 Poprad	2.52			
72 Malacky	2.50			
73 Bratislava V	2.33			
74 Zvolen	2.17			
75 Pezinok	2.14			
76 Bratislava III	1.71			
77 Spišská Nová Ves	1.48			
78 Bratislava I	1.21			
79 Bratislava II	1.10			

7.11 Job vacancies in industry

District	Score	1	Mean: 3.55	6
1 Bytča	6.00			
1 Košice – okolie	6.00			
1 Košice III	6.00			
1 Krupina	6.00			
1 Stropkov	6.00			
1 Svidník	6.00			
1 Tvrdošín	6.00			
8 Rimavská Sobota	5.61			
9 Sabinov	5.40			
10 Košice I	5.17			
11 Myjava	5.12			
12 Žarnovica	5.05			
13 Košice II	5.03			
14 Trebišov	5.01			
15 Žiar nad Hronom	4.70			
16 Banská Bystrica	4.47			
17 Lučenec	4.45			
18 Šaľa	4.43			
19 Sobrance	4.41			
20 Bratislava IV	4.41			
21 Skalica	4.36			
22 Revúca	4.36			
23 Komárno	4.35			
24 Senec	4.28			
25 Snina	4.27			
26 Trnava	4.26			
27 Gelnica	4.25			
28 Zlaté Moravce	3.96			
29 Brezno	3.88			
30 Kežmarok	3.87			
31 Banská Štiavnica	3.75			
32 Ilava	3.72			
33 Dolný Kubín	3.71			
34 Martin	3.70			
35 Galanta	3.69			
36 Partizánske	3.63			
37 Detva	3.60			
38 Poprad	3.59			
39 Poltár	3.57			
40 Michalovce	3.55			
41 Považská Bystrica	3.49			
42 Bratislava I	3.49			
43 Levice	3.48			
44 Piešťany	3.47			
45 Kysucké Nové Mesto	3.43			
46 Ružomberok	3.33			
47 Humenné	3.32			
48 Hlohovec	3.30			
49 Bratislava V	3.29			
50 Levoča	3.24			
51 Nové Zámky	3.20			
52 Malacky	3.19			
53 Nitra	3.19			
54 Púchov	3.17			
55 Žilina	3.16			
56 Zvolen	3.00			
57 Prešov	2.99			
58 Liptovský Mikuláš	2.98			
59 Pezinok	2.94			
60 Námestovo	2.93			
61 Košice IV	2.93			
62 Turčianske Teplice	2.89			
63 Medzilaborce	2.86			
64 Spišská Nová Ves	2.85			
65 Topoľčany	2.76			
66 Senica	2.74			
67 Čadca	2.72			
68 Rožňava	2.71			
69 Dunajská Streda	2.62			
70 Veľký Krtíš	2.51			
71 Trenčín	2.47			
72 Bardejov	2.39			
73 Bánovce nad Bebravou	2.06			
74 Vranov nad Topľou	2.05			
75 Stará Ľubovňa	2.03			
76 Bratislava III	1.81			
77 Prievidza	1.73			
78 Bratislava II	1.68			
79 Nové Mesto nad Váhom	1.12			

7.12 Unskilled job vacancies

District	Score	1	Mean: 4.18	6
1 Bánovce nad Bebravou	6.00			
1 Banská Štiavnica	6.00			
1 Detva	6.00			
1 Dolný Kubín	6.00			
1 Gelnica	6.00			
1 Humenné	6.00			
1 Ilava	6.00			
1 Košice – okolie	6.00			
1 Košice I	6.00			
1 Košice II	6.00			
1 Košice III	6.00			
1 Košice IV	6.00			
1 Krupina	6.00			
1 Kysucké Nové Mesto	6.00			
1 Levoča	6.00			
1 Lučenec	6.00			
1 Malacky	6.00			
1 Martin	6.00			
1 Medzilaborce	6.00			
1 Michalovce	6.00			
1 Myjava	6.00			
1 Nitra	6.00			
1 Nové Mesto nad Váhom	6.00			
1 Partizánske	6.00			
1 Poltár	6.00			
1 Rožňava	6.00			
1 Sabinov	6.00			
1 Skalica	6.00			
1 Snina	6.00			
1 Sobrance	6.00			
1 Stropkov	6.00			
1 Šaľa	6.00			
1 Topoľčany	6.00			
1 Trenčín	6.00			
1 Turčianske Teplice	6.00			
1 Tvrdošín	6.00			
1 Zlaté Moravce	6.00			
1 Žarnovica	6.00			
39 Banská Bystrica	4.86			
40 Spišská Nová Ves	4.60			
41 Rimavská Sobota	4.59			
42 Nové Zámky	4.51			
43 Brezno	4.38			
44 Komárno	4.22			
45 Trebišov	4.16			
46 Žilina	3.97			
47 Piešťany	3.88			
48 Senica	3.84			
49 Považská Bystrica	3.79			
50 Bratislava IV	3.66			
51 Prešov	3.65			
52 Hlohovec	3.55			
53 Stará Ľubovňa	3.52			
54 Veľký Krtíš	3.45			
55 Čadca	3.43			
56 Žiar nad Hronom	3.13			
57 Púchov	3.12			
58 Vranov nad Topľou	3.05			
59 Ružomberok	3.05			
60 Prievidza	3.04			
61 Pezinok	2.90			
62 Bratislava II	2.85			
63 Bratislava I	2.84			
64 Svidník	2.78			
65 Revúca	2.73			
66 Zvolen	2.67			
67 Liptovský Mikuláš	2.54			
68 Námestovo	2.44			
69 Levice	2.32			
70 Bytča	2.12			
71 Kežmarok	2.11			
72 Bratislava III	2.10			
73 Trnava	2.07			
74 Senec	1.86			
75 Dunajská Streda	1.71			
76 Poprad	1.66			
77 Galanta	1.52			
78 Bardejov	1.46			
79 Bratislava V	1.09			

7.13 Migration of skilled labor*

District	Score	1	Mean: 2.76	6
1 Bratislava I	4.77			
2 Bratislava II	4.64			
3 Bratislava III	4.40			
4 Bratislava IV	4.35			
5 Bratislava V	4.30			
6 Trnava	4.12			
7 Pezinok	3.64			
8 Senec	3.63			
9 Hlohovec	3.56			
10 Malacky	3.48			
11 Dunajská Streda	3.42			
12 Galanta	3.32			
13 Žilina	3.26			
14 Skalica	3.25			
15 Trenčín	3.24			
16 Ilava	3.15			
17 Ružomberok	3.10			
18 Žiar nad Hronom	3.09			
19 Piešťany	2.97			
20 Šaľa	2.96			
21 Košice IV	2.95			
22 Banská Bystrica	2.90			
23 Košice II	2.90			
23 Nové Mesto nad Váhom	2.90			
25 Poprad	2.90			
26 Prievidza	2.86			
27 Levice	2.86			
28 Nitra	2.86			
29 Senica	2.83			
30 Púchov	2.81			
31 Liptovský Mikuláš	2.78			
32 Turčianske Teplice	2.77			
33 Martin	2.74			
34 Považská Bystrica	2.73			
35 Zvolen	2.73			
36 Košice III	2.69			
37 Kysucké Nové Mesto	2.65			
38 Myjava	2.64			
39 Košice I	2.64			
40 Komárno	2.60			
41 Žarnovica	2.56			
42 Tvrdošín	2.55			
43 Prešov	2.51			
44 Bánovce nad Bebravou	2.45			
44 Bytča	2.45			
46 Zlaté Moravce	2.41			
47 Spišská Nová Ves	2.37			
48 Košice – okolie	2.26			
49 Dolný Kubín	2.25			
50 Partizánske	2.23			
51 Nové Zámky	2.22			
52 Námestovo	2.22			
53 Bardejov	2.20			
53 Michalovce	2.20			
55 Krupina	2.17			
56 Topoľčany	2.14			
57 Brezno	2.13			
58 Detva	2.12			
59 Sobrance	2.07			
60 Vranov nad Topľou	2.06			
61 Revúca	2.05			
62 Čadca	2.02			
63 Stará Ľubovňa	2.00			
63 Stropkov	2.00			
65 Poltár	1.96			
66 Lučenec	1.91			
67 Humenné	1.91			
68 Rožňava	1.86			
69 Sabinov	1.85			
70 Banská Štiavnica	1.77			
71 Kežmarok	1.77			
72 Svidník	1.68			
73 Veľký Krtíš	1.67			
74 Rimavská Sobota	1.66			
75 Medzilaborce	1.65			
76 Snina	1.64			
77 Trebišov	1.61			
78 Gelnica	1.50			
79 Levoča	1.28			

7.14 Net migration

District	Score	1	Mean: 3.98	6
1 Senec	5.85			
2 Pezinok	4.85			
3 Bratislava III	4.84			
4 Malacky	4.80			
5 Galanta	4.75			
6 Bratislava II	4.70			
7 Dunajská Streda	4.70			
8 Senica	4.48			
9 Bratislava IV	4.48			
10 Košice – okolie	4.47			
11 Turčianske Teplice	4.46			
12 Trenčín	4.27			
13 Poltár	4.27			
14 Skalica	4.25			
15 Sobrance	4.24			
16 Komárno	4.18			
17 Levice	4.17			
18 Piešťany	4.16			
19 Trnava	4.16			
20 Prievidza	4.14			
21 Krupina	4.13			
22 Nitra	4.12			
23 Topoľčany	4.11			
24 Ružomberok	4.09			
24 Žilina	4.09			
26 Šaľa	4.04			
27 Veľký Krtíš	4.04			
28 Levoča	4.02			
29 Nové Mesto nad Váhom	4.00			
29 Nové Zámky	4.00			
31 Bytča	4.00			
32 Trebišov	3.97			
33 Zlaté Moravce	3.94			
34 Kysucké Nové Mesto	3.94			
35 Kežmarok	3.93			
36 Púchov	3.91			
37 Prešov	3.89			
38 Rimavská Sobota	3.87			
39 Partizánske	3.85			
40 Bánovce nad Bebravou	3.85			
41 Lučenec	3.85			
42 Detva	3.84			
42 Gelnica	3.84			
44 Hlohovec	3.83			
45 Liptovský Mikuláš	3.83			
45 Myjava	3.83			
47 Banská Štiavnica	3.82			
48 Námestovo	3.82			
49 Banská Bystrica	3.81			
50 Rožňava	3.81			
51 Svidník	3.79			
52 Čadca	3.78			
52 Považská Bystrica	3.78			
54 Tvrdošín	3.78			
54 Zvolen	3.78			
56 Brezno	3.77			
57 Medzilaborce	3.76			
58 Žarnovica	3.76			
59 Martin	3.75			
60 Michalovce	3.74			
61 Spišská Nová Ves	3.73			
62 Košice IV	3.72			
63 Žiar nad Hronom	3.72			
64 Revúca	3.71			
65 Sabinov	3.68			
66 Vranov nad Topľou	3.68			
67 Ilava	3.65			
68 Dolný Kubín	3.64			
69 Snina	3.63			
70 Bardejov	3.63			
71 Humenné	3.57			
72 Bratislava I	3.52			
73 Poprad	3.51			
74 Stará Ľubovňa	3.50			
75 Stropkov	3.48			
76 Košice II	3.33			
77 Košice I	3.19			
78 Bratislava V	2.73			
79 Košice III	1.73			

7.15 Average monthly wage

District	Score	1	Mean: 4.06	6
1 Košice II	5.92			
2 Bratislava II	5.87			
3 Bratislava IV	5.73			
4 Bratislava III	5.48			
5 Malacky	5.25			
6 Trnava	5.21			
7 Bratislava V	5.16			
8 Ružomberok	5.13			
9 Šaľa	5.07			
10 Bratislava I	5.05			
11 Hlohovec	5.02			
12 Kysucké Nové Mesto	4.97			
13 Žilina	4.93			
14 Senec	4.92			
15 Žiar nad Hronom	4.78			
16 Skalica	4.77			
17 Žarnovica	4.64			
18 Nové Mesto nad Váhom	4.51			
19 Brezno	4.48			
20 Ilava	4.46			
21 Považská Bystrica	4.46			
22 Zvolen	4.46			
23 Galanta	4.45			
24 Piešťany	4.44			
25 Liptovský Mikuláš	4.42			
26 Košice I	4.39			
27 Martin	4.37			
28 Detva	4.37			
29 Poprad	4.35			
30 Košice – okolie	4.34			
31 Rožňava	4.27			
32 Levice	4.26			
33 Košice IV	4.25			
34 Prievidza	4.25			
35 Zlaté Moravce	4.24			
36 Pezinok	4.24			
37 Banská Bystrica	4.22			
38 Myjava	4.20			
39 Dunajská Streda	4.13			
40 Púchov	4.12			
41 Dolný Kubín	4.08			
42 Trenčín	4.07			
43 Nitra	4.07			
44 Senica	4.06			
45 Topoľčany	3.98			
46 Krupina	3.97			
47 Bytča	3.93			
48 Banská Štiavnica	3.93			
49 Spišská Nová Ves	3.80			
50 Revúca	3.79			
51 Kežmarok	3.78			
52 Nové Zámky	3.69			
53 Michalovce	3.68			
54 Humenné	3.62			
55 Prešov	3.62			
56 Poltár	3.57			
57 Námestovo	3.50			
58 Tvrdošín	3.44			
59 Bánovce nad Bebravou	3.43			
60 Lučenec	3.40			
61 Turčianske Teplice	3.40			
62 Komárno	3.18			
63 Stará Ľubovňa	3.14			
64 Rimavská Sobota	3.09			
65 Medzilaborce	3.01			
66 Veľký Krtíš	2.99			
67 Sabinov	2.89			
68 Levoča	2.84			
69 Vranov nad Topľou	2.79			
70 Čadca	2.77			
71 Gelnica	2.76			
72 Partizánske	2.58			
73 Snina	2.15			
74 Stropkov	2.10			
75 Trebišov	2.05			
76 Svidník	1.99			
77 Bardejov	1.33			
— Košice III	—			
— Sobrance	—			

7.16 Wage expectations of jobseekers*

District	Score	1	Mean: 3.10	6
1 Krupina	3.64			
2 Stará Ľubovňa	3.59			
3 Košice II	3.54			
4 Stropkov	3.44			
5 Poltár	3.43			
6 Brezno	3.43			
6 Medzilaborce	3.43			
8 Ružomberok	3.38			
8 Vranov nad Topľou	3.38			
10 Sobrance	3.38			
11 Pezinok	3.33			
12 Galanta	3.33			
13 Rimavská Sobota	3.31			
13 Rožňava	3.31			
15 Michalovce	3.31			
16 Humenné	3.31			
17 Lučenec	3.31			
18 Skalica	3.30			
19 Myjava	3.30			
20 Senec	3.29			
21 Kežmarok	3.28			
22 Liptovský Mikuláš	3.25			
23 Žilina	3.24			
24 Kysucké Nové Mesto	3.23			
25 Malacky	3.22			
26 Prešov	3.22			
27 Košice – okolie	3.20			
28 Šaľa	3.20			
29 Revúca	3.19			
30 Bratislava IV	3.19			
31 Partizánske	3.18			
32 Detva	3.18			
33 Trnava	3.18			
34 Sabinov	3.16			
35 Spišská Nová Ves	3.15			
36 Žiar nad Hronom	3.15			
37 Bratislava II	3.13			
38 Nitra	3.12			
39 Turčianske Teplice	3.11			
40 Bratislava V	3.09			
41 Tvrdošín	3.09			
42 Zlaté Moravce	3.08			
43 Považská Bystrica	3.08			
44 Žarnovica	3.08			
45 Bardejov	3.07			
46 Košice III	3.06			
47 Banská Bystrica	3.06			
48 Bytča	3.05			
48 Snina	3.05			
50 Púchov	3.05			
51 Martin	3.04			
52 Levoča	3.03			
53 Komárno	3.03			
54 Trenčín	3.02			
55 Topoľčany	3.02			
56 Poprad	2.99			
57 Veľký Krtíš	2.98			
58 Piešťany	2.97			
59 Košice IV	2.97			
60 Nové Mesto nad Váhom	2.95			
61 Bratislava I	2.95			
62 Trebišov	2.94			
63 Senica	2.93			
64 Dunajská Streda	2.92			
65 Banská Štiavnica	2.91			
66 Prievidza	2.90			
67 Svidník	2.89			
68 Nové Zámky	2.87			
69 Bratislava III	2.86			
70 Gelnica	2.85			
71 Námestovo	2.82			
72 Hlohovec	2.82			
73 Levice	2.81			
74 Čadca	2.80			
75 Bánovce nad Bebravou	2.79			
75 Košice I	2.79			
77 Zvolen	2.70			
78 Dolný Kubín	2.70			
79 Ilava	2.56			

7.17 Discipline and diligence of employees*

District	Score	1	Mean: 4.22	6
1 Kysucké Nové Mesto	4.93			
2 Senec	4.72			
3 Stará Ľubovňa	4.72			
4 Bratislava I	4.69			
5 Košice II	4.64			
6 Bratislava V	4.61			
7 Bratislava II	4.61			
8 Hlohovec	4.59			
9 Považská Bystrica	4.56			
10 Žarnovica	4.56			
11 Ilava	4.54			
12 Nitra	4.52			
13 Púchov	4.51			
14 Žilina	4.44			
15 Levoča	4.43			
16 Myjava	4.42			
17 Rimavská Sobota	4.41			
18 Košice I	4.39			
19 Revúca	4.38			
20 Detva	4.38			
21 Dunajská Streda	4.37			
22 Skalica	4.34			
23 Bratislava III	4.33			
23 Levice	4.33			
25 Brezno	4.33			
26 Košice III	4.32			
27 Trenčín	4.32			
28 Pezinok	4.28			
29 Gelnica	4.28			
30 Liptovský Mikuláš	4.28			
31 Žiar nad Hronom	4.27			
32 Krupina	4.27			
33 Prešov	4.26			
34 Ružomberok	4.26			
35 Tvrdošín	4.26			
36 Košice – okolie	4.25			
37 Bratislava IV	4.24			
38 Banská Bystrica	4.22			
39 Dolný Kubín	4.22			
40 Zlaté Moravce	4.22			
41 Bardejov	4.20			
42 Lučenec	4.19			
43 Turčianske Teplice	4.19			
44 Prievidza	4.19			
45 Malacky	4.19			
46 Sabinov	4.19			
47 Poprad	4.17			
48 Sobrance	4.17			
49 Medzilaborce	4.14			
50 Zvolen	4.14			
51 Senica	4.14			
52 Košice IV	4.13			
53 Poltár	4.08			
54 Trebišov	4.08			
55 Partizánske	4.07			
55 Snina	4.07			
57 Nové Mesto nad Váhom	4.07			
58 Michalovce	4.07			
59 Topoľčany	4.06			
60 Trnava	4.06			
61 Piešťany	4.03			
62 Šaľa	4.02			
63 Námestovo	4.00			
63 Spišská Nová Ves	4.00			
65 Nové Zámky	3.99			
66 Rožňava	3.98			
67 Martin	3.96			
68 Kežmarok	3.91			
69 Čadca	3.89			
70 Svidník	3.87			
71 Stropkov	3.87			
72 Humenné	3.87			
73 Bánovce nad Bebravou	3.85			
74 Komárno	3.84			
75 Veľký Krtíš	3.81			
76 Bytča	3.74			
77 Vranov nad Topľou	3.73			
78 Banská Štiavnica	3.71			
79 Galanta	3.67			

7.18 Duration of sick leave

District	Score	1	Mean: 3.32	6
1 Bratislava I	5.65			
2 Bratislava IV	5.29			
3 Bratislava III	5.13			
4 Bratislava II	4.90			
5 Košice II	4.79			
6 Pezinok	4.28			
7 Košice III	4.27			
8 Senec	4.23			
9 Zvolen	4.19			
10 Žiar nad Hronom	4.17			
11 Bratislava V	4.16			
12 Banská Bystrica	4.05			
13 Košice I	4.01			
14 Trnava	3.96			
15 Žarnovica	3.92			
16 Košice IV	3.75			
17 Malacky	3.73			
18 Detva	3.70			
19 Rožňava	3.66			
20 Komárno	3.60			
21 Dolný Kubín	3.55			
22 Trenčín	3.55			
23 Myjava	3.49			
24 Piešťany	3.47			
25 Košice – okolie	3.42			
26 Nitra	3.42			
27 Ilava	3.40			
28 Žilina	3.39			
29 Považská Bystrica	3.36			
30 Revúca	3.35			
31 Krupina	3.31			
32 Ružomberok	3.31			
33 Martin	3.29			
34 Šaľa	3.22			
35 Brezno	3.21			
36 Banská Štiavnica	3.20			
37 Trebišov	3.18			
38 Liptovský Mikuláš	3.13			
39 Nové Zámky	3.12			
40 Senica	3.11			
41 Prešov	3.10			
42 Galanta	3.10			
43 Skalica	3.10			
44 Levice	3.10			
45 Lučenec	3.07			
46 Púchov	3.04			
47 Hlohovec	3.02			
48 Zlaté Moravce	3.01			
49 Gelnica	3.00			
50 Nové Mesto nad Váhom	2.98			
51 Tvrdošín	2.98			
52 Námestovo	2.97			
53 Humenné	2.92			
54 Poprad	2.85			
55 Levoča	2.77			
56 Prievidza	2.77			
57 Spišská Nová Ves	2.76			
58 Turčianske Teplice	2.73			
59 Dunajská Streda	2.73			
60 Topoľčany	2.72			
61 Kysucké Nové Mesto	2.71			
62 Veľký Krtíš	2.70			
63 Rimavská Sobota	2.69			
64 Kežmarok	2.68			
65 Sabinov	2.65			
66 Michalovce	2.60			
67 Bánovce nad Bebravou	2.60			
68 Čadca	2.56			
69 Bardejov	2.52			
70 Sobrance	2.52			
71 Partizánske	2.50			
72 Vranov nad Topľou	2.44			
73 Svidník	2.39			
74 Snina	2.24			
75 Stará Ľubovňa	2.15			
76 Medzilaborce	2.15			
77 Stropkov	2.08			
78 Poltár	1.67			
79 Bytča	1.14			

7.19 Employee motivation for productivity increase*

District	Score	1	Mean: 4.56	6
1 Rimavská Sobota	5.11			
2 Kysucké Nové Mesto	5.10			
3 Žarnovica	5.05			
4 Piešťany	5.04			
5 Zvolen	4.99			
6 Medzilaborce	4.90			
7 Považská Bystrica	4.86			
8 Krupina	4.86			
9 Nové Zámky	4.86			
10 Žilina	4.81			
11 Banská Štiavnica	4.79			
12 Dunajská Streda	4.79			
13 Topoľčany	4.79			
14 Sabinov	4.78			
15 Ružomberok	4.77			
16 Bratislava II	4.77			
17 Námestovo	4.77			
18 Hlohovec	4.76			
18 Zlaté Moravce	4.76			
20 Šaľa	4.76			
21 Bratislava I	4.75			
22 Bratislava IV	4.75			
23 Prešov	4.74			
24 Trebišov	4.73			
25 Liptovský Mikuláš	4.73			
26 Ilava	4.72			
27 Brezno	4.72			
28 Bánovce nad Bebravou	4.72			
29 Banská Bystrica	4.68			
30 Spišská Nová Ves	4.68			
31 Gelnica	4.68			
32 Rožňava	4.67			
33 Košice IV	4.65			
34 Bratislava V	4.63			
35 Košice I	4.63			
36 Bratislava III	4.60			
37 Revúca	4.60			
38 Detva	4.57			
39 Stará Ľubovňa	4.57			
40 Veľký Krtíš	4.56			
41 Komárno	4.56			
42 Snina	4.56			
43 Trenčín	4.56			
44 Martin	4.55			
45 Skalica	4.53			
46 Galanta	4.53			
47 Sobrance	4.51			
48 Bardejov	4.51			
49 Košice III	4.50			
49 Senica	4.50			
51 Vranov nad Topľou	4.45			
52 Trnava	4.45			
53 Malacky	4.45			
54 Myjava	4.44			
55 Prievidza	4.43			
56 Pezinok	4.41			
57 Púchov	4.41			
58 Košice II	4.40			
59 Poprad	4.38			
60 Senec	4.37			
61 Nitra	4.35			
62 Nové Mesto nad Váhom	4.35			
63 Humenné	4.33			
64 Čadca	4.32			
65 Turčianske Teplice	4.32			
66 Tvrdošín	4.29			
67 Partizánske	4.27			
68 Michalovce	4.26			
69 Žiar nad Hronom	4.22			
70 Levoča	4.18			
71 Košice – okolie	4.18			
72 Levice	4.18			
73 Svidník	4.15			
74 Dolný Kubín	4.14			
75 Lučenec	4.12			
76 Bytča	4.11			
77 Poltár	4.00			
78 Kežmarok	3.96			
79 Stropkov	3.23			

7.20 Fairness in employee selection*

District	Score	1	Mean: 3.88	6
1 Bratislava I	4.93			
2 Púchov	4.79			
3 Bratislava II	4.70			
4 Ilava	4.56			
5 Dunajská Streda	4.54			
6 Bratislava IV	4.52			
7 Trnava	4.52			
8 Martin	4.46			
9 Bratislava V	4.42			
10 Tvrdošín	4.40			
11 Košice III	4.37			
12 Nitra	4.36			
13 Košice I	4.33			
14 Košice II	4.33			
15 Nové Zámky	4.30			
16 Bratislava III	4.23			
17 Prešov	4.18			
18 Svidník	4.16			
19 Humenné	4.16			
20 Žilina	4.15			
21 Šaľa	4.15			
22 Hlohovec	4.14			
23 Trenčín	4.10			
24 Piešťany	4.08			
25 Senec	4.02			
26 Poprad	3.99			
27 Galanta	3.96			
28 Ružomberok	3.96			
29 Liptovský Mikuláš	3.96			
30 Košice IV	3.95			
31 Turčianske Teplice	3.93			
32 Prievidza	3.90			
33 Dolný Kubín	3.88			
33 Senica	3.88			
35 Skalica	3.87			
36 Banská Štiavnica	3.86			
37 Banská Bystrica	3.86			
38 Topoľčany	3.85			
39 Považská Bystrica	3.84			
40 Nové Mesto nad Váhom	3.81			
40 Pezinok	3.81			
42 Brezno	3.81			
43 Myjava	3.80			
44 Kysucké Nové Mesto	3.79			
45 Levice	3.76			
46 Malacky	3.76			
47 Žarnovica	3.74			
48 Krupina	3.71			
49 Rimavská Sobota	3.71			
50 Žiar nad Hronom	3.68			
51 Spišská Nová Ves	3.64			
52 Stará Ľubovňa	3.63			
53 Zvolen	3.62			
54 Revúca	3.61			
55 Rožňava	3.56			
56 Komárno	3.54			
57 Kežmarok	3.52			
58 Lučenec	3.50			
58 Partizánske	3.50			
60 Zlaté Moravce	3.43			
61 Detva	3.42			
62 Medzilaborce	3.40			
63 Sobrance	3.36			
64 Bardejov	3.30			
65 Snina	3.30			
66 Bánovce nad Bebravou	3.26			
67 Poltár	3.25			
68 Sabinov	3.24			
69 Vranov nad Topľou	3.21			
70 Košice – okolie	3.20			
71 Levoča	3.17			
72 Námestovo	3.14			
73 Čadca	3.14			
74 Michalovce	3.13			
75 Gelnica	3.12			
76 Trebišov	3.11			
77 Stropkov	2.88			
78 Bytča	2.80			
79 Veľký Krtíš	2.39			

8.01 Level of education*

District	Score	1	Mean: 3.65	6
1 Bratislava I	5.29			
2 Bratislava II	5.23			
3 Bratislava IV	5.13			
4 Bratislava V	5.07			
5 Bratislava III	4.81			
6 Malacky	4.40			
7 Trnava	4.37			
8 Senec	4.34			
9 Žilina	4.30			
10 Trenčín	4.26			
11 Pezinok	4.13			
12 Galanta	4.05			
13 Košice I	4.05			
14 Bytča	4.05			
15 Púchov	4.05			
16 Skalica	4.02			
17 Košice III	4.00			
18 Liptovský Mikuláš	3.99			
19 Hlohovec	3.97			
20 Nitra	3.91			
21 Košice II	3.90			
22 Dunajská Streda	3.89			
23 Senica	3.88			
24 Nové Zámky	3.88			
25 Nové Mesto nad Váhom	3.87			
26 Piešťany	3.80			
27 Zvolen	3.79			
28 Martin	3.76			
29 Myjava	3.73			
30 Ilava	3.72			
31 Prešov	3.69			
32 Banská Bystrica	3.68			
32 Šaľa	3.68			
34 Košice IV	3.65			
35 Levice	3.61			
36 Prievidza	3.58			
37 Topoľčany	3.57			
38 Považská Bystrica	3.55			
39 Poprad	3.54			
40 Žarnovica	3.53			
41 Kysucké Nové Mesto	3.52			
42 Dolný Kubín	3.47			
43 Tvrdošín	3.44			
44 Zlaté Moravce	3.43			
45 Námestovo	3.43			
46 Ružomberok	3.36			
47 Brezno	3.35			
48 Komárno	3.35			
49 Stropkov	3.34			
50 Michalovce	3.26			
51 Žiar nad Hronom	3.25			
52 Spišská Nová Ves	3.24			
53 Svidník	3.24			
54 Bánovce nad Bebravou	3.23			
55 Humenné	3.21			
56 Turčianske Teplice	3.19			
57 Snina	3.19			
58 Stará Ľubovňa	3.18			
59 Banská Štiavnica	3.14			
60 Detva	3.13			
61 Medzilaborce	3.12			
62 Čadca	3.05			
63 Sobrance	3.05			
64 Bardejov	3.00			
64 Partizánske	3.00			
66 Lučenec	2.98			
67 Vranov nad Topľou	2.98			
68 Krupina	2.97			
69 Trebišov	2.86			
70 Sabinov	2.82			
71 Rožňava	2.66			
72 Levoča	2.66			
73 Rimavská Sobota	2.61			
74 Košice – okolie	2.53			
75 Poltár	2.50			
76 Revúca	2.37			
77 Veľký Krtíš	2.32			
78 Kežmarok	2.29			
79 Gelnica	2.20			

8.02 Knowledge of foreign languages*

District	Score	1	Mean: 2.91	6
1 Bratislava I	4.39			
2 Bratislava II	4.26			
3 Bratislava V	4.12			
4 Bratislava IV	3.94			
5 Bratislava III	3.79			
6 Trnava	3.61			
7 Senec	3.52			
8 Žilina	3.42			
9 Liptovský Mikuláš	3.39			
10 Galanta	3.29			
11 Piešťany	3.26			
12 Dunajská Streda	3.25			
13 Trenčín	3.23			
14 Malacky	3.20			
15 Košice III	3.19			
16 Košice II	3.13			
16 Púchov	3.13			
18 Košice I	3.11			
19 Ružomberok	3.10			
20 Hlohovec	3.09			
21 Myjava	3.07			
22 Poprad	3.06			
23 Ilava	3.06			
24 Prievidza	3.05			
25 Senica	3.05			
26 Nitra	3.03			
27 Pezinok	2.98			
28 Nové Mesto nad Váhom	2.98			
29 Košice IV	2.98			
30 Banská Bystrica	2.96			
31 Komárno	2.91			
32 Žarnovica	2.90			
33 Spišská Nová Ves	2.89			
34 Kysucké Nové Mesto	2.88			
35 Topoľčany	2.87			
36 Turčianske Teplice	2.86			
37 Zlaté Moravce	2.84			
38 Stropkov	2.83			
39 Skalica	2.82			
40 Považská Bystrica	2.82			
41 Šaľa	2.80			
42 Rožňava	2.79			
43 Žiar nad Hronom	2.78			
44 Dolný Kubín	2.78			
45 Levice	2.75			
46 Bytča	2.72			
47 Prešov	2.72			
48 Nové Zámky	2.72			
49 Bánovce nad Bebravou	2.69			
50 Michalovce	2.62			
51 Kežmarok	2.61			
52 Zvolen	2.61			
53 Bardejov	2.59			
54 Martin	2.55			
55 Tvrdošín	2.53			
56 Stará Ľubovňa	2.53			
57 Čadca	2.48			
58 Brezno	2.48			
59 Snina	2.48			
60 Humenné	2.44			
61 Košice – okolie	2.39			
62 Lučenec	2.35			
63 Vranov nad Topľou	2.34			
64 Námestovo	2.33			
65 Rimavská Sobota	2.33			
66 Svidník	2.27			
67 Trebišov	2.27			
68 Sabinov	2.24			
69 Detva	2.23			
70 Revúca	2.23			
71 Poltár	2.20			
72 Levoča	2.18			
73 Medzilaborce	2.17			
73 Sobrance	2.17			
75 Partizánske	2.16			
76 Krupina	2.13			
77 Banská Štiavnica	2.09			
78 Veľký Krtíš	1.87			
79 Gelnica	1.59			

8.03 School leaving examination results – Slovak language

District	Score	1	Mean: 3.07	6
1 Detva	5.02			
2 Medzilaborce	4.57			
3 Kysucké Nové Mesto	4.09			
4 Sabinov	4.05			
5 Považská Bystrica	3.81			
6 Nové Mesto nad Váhom	3.75			
7 Poprad	3.74			
8 Tvrdošín	3.71			
9 Ilava	3.67			
10 Košice I	3.65			
11 Prievidza	3.60			
12 Bratislava I	3.59			
13 Myjava	3.56			
14 Liptovský Mikuláš	3.56			
15 Pezinok	3.53			
16 Bánovce nad Bebravou	3.52			
17 Ružomberok	3.50			
18 Zlaté Moravce	3.50			
19 Spišská Nová Ves	3.47			
20 Žilina	3.44			
21 Čadca	3.41			
22 Partizánske	3.39			
23 Humenné	3.38			
24 Rožňava	3.37			
25 Hlohovec	3.37			
26 Bratislava III	3.36			
27 Púchov	3.36			
28 Prešov	3.35			
29 Zvolen	3.35			
30 Bytča	3.32			
31 Piešťany	3.31			
32 Senica	3.30			
33 Turčianske Teplice	3.29			
34 Vranov nad Topľou	3.28			
35 Trenčín	3.27			
36 Trnava	3.23			
37 Žiar nad Hronom	3.20			
38 Banská Bystrica	3.20			
39 Snina	3.19			
40 Sobrance	3.15			
41 Žarnovica	3.15			
42 Šaľa	3.15			
43 Dolný Kubín	3.14			
44 Martin	3.10			
45 Brezno	3.10			
46 Malacky	3.09			
47 Bratislava V	3.08			
48 Bratislava IV	3.07			
49 Levice	3.06			
50 Námestovo	2.97			
51 Michalovce	2.97			
52 Nitra	2.95			
53 Stará Ľubovňa	2.94			
54 Veľký Krtíš	2.94			
55 Košice IV	2.90			
56 Bardejov	2.87			
57 Levoča	2.82			
58 Kežmarok	2.81			
59 Svidník	2.79			
60 Topoľčany	2.78			
61 Banská Štiavnica	2.73			
62 Skalica	2.73			
63 Košice – okolie	2.66			
64 Krupina	2.60			
65 Lučenec	2.56			
66 Bratislava II	2.48			
67 Senec	2.48			
68 Košice II	2.47			
69 Trebišov	2.40			
70 Galanta	2.37			
71 Nové Zámky	2.24			
72 Stropkov	2.22			
73 Gelnica	2.19			
74 Košice III	2.18			
75 Komárno	2.18			
76 Rimavská Sobota	2.16			
77 Revúca	2.01			
78 Dunajská Streda	1.99			
79 Poltár	1.68			

8.04 School leaving examination results – Mathematics

District	Score	1	Mean: 2.93	6
1 Medzilaborce	5.72			
2 Svidník	4.95			
3 Rožňava	4.38			
4 Lučenec	4.28			
5 Zlaté Moravce	4.15			
6 Revúca	4.09			
7 Myjava	3.86			
8 Malacky	3.79			
9 Bardejov	3.74			
10 Senec	3.70			
11 Dunajská Streda	3.63			
12 Bánovce nad Bebravou	3.63			
13 Nové Mesto nad Váhom	3.60			
14 Žiar nad Hronom	3.58			
15 Komárno	3.57			
16 Čadca	3.49			
17 Partizánske	3.47			
18 Michalovce	3.38			
19 Detva	3.38			
20 Trebišov	3.36			
21 Levice	3.35			
22 Kysucké Nové Mesto	3.32			
23 Námestovo	3.30			
24 Galanta	3.24			
25 Krupina	3.23			
26 Považská Bystrica	3.18			
27 Prešov	3.14			
28 Tvrdošín	3.14			
29 Poprad	3.08			
30 Senica	3.07			
31 Skalica	3.04			
32 Martin	3.04			
33 Nové Zámky	2.97			
34 Košice I	2.96			
35 Pezinok	2.94			
36 Hlohovec	2.92			
37 Snina	2.90			
38 Trnava	2.89			
39 Nitra	2.89			
40 Bratislava I	2.87			
41 Veľký Krtíš	2.87			
42 Levoča	2.87			
43 Dolný Kubín	2.87			
44 Spišská Nová Ves	2.86			
45 Banská Štiavnica	2.85			
46 Ružomberok	2.80			
47 Humenné	2.77			
48 Stará Ľubovňa	2.77			
49 Ilava	2.76			
50 Stropkov	2.72			
51 Vranov nad Topľou	2.70			
52 Piešťany	2.70			
53 Brezno	2.69			
54 Banská Bystrica	2.68			
55 Žarnovica	2.67			
56 Sabinov	2.62			
57 Prievidza	2.57			
58 Rimavská Sobota	2.56			
59 Žilina	2.56			
60 Bratislava V	2.53			
61 Košice IV	2.50			
62 Liptovský Mikuláš	2.49			
63 Turčianske Teplice	2.48			
64 Púchov	2.47			
65 Topoľčany	2.47			
66 Trenčín	2.39			
67 Zvolen	2.39			
68 Bytča	2.37			
69 Bratislava II	2.33			
70 Košice – okolie	2.32			
71 Bratislava IV	2.26			
72 Bratislava III	2.26			
73 Poltár	1.95			
74 Šaľa	1.90			
75 Sobrance	1.83			
76 Košice III	1.71			
77 Košice II	1.58			
78 Kežmarok	1.52			
79 Gelnica	1.15			

8.05 Number of secondary school students

District	Score	1	Mean: 4.02	6
1 Košice I	5.72			
2 Košice IV	5.32			
3 Bratislava II	5.12			
4 Banská Štiavnica	5.00			
5 Prešov	4.72			
6 Tvrdošín	4.71			
7 Banská Bystrica	4.70			
8 Bratislava I	4.67			
9 Bratislava V	4.64			
10 Žilina	4.60			
11 Bratislava III	4.60			
12 Dolný Kubín	4.55			
13 Humenné	4.46			
14 Svidník	4.45			
15 Zvolen	4.37			
16 Levoča	4.35			
17 Lučenec	4.34			
18 Nitra	4.32			
19 Trenčín	4.32			
20 Trnava	4.31			
21 Martin	4.30			
22 Liptovský Mikuláš	4.30			
23 Michalovce	4.26			
24 Piešťany	4.26			
25 Poprad	4.25			
26 Spišská Nová Ves	4.24			
27 Bardejov	4.22			
28 Nové Mesto nad Váhom	4.21			
29 Ružomberok	4.18			
30 Turčianske Teplice	4.14			
31 Námestovo	4.13			
32 Košice III	4.12			
33 Bratislava IV	4.05			
34 Ilava	4.04			
35 Topoľčany	4.01			
36 Nové Zámky	4.00			
37 Považská Bystrica	4.00			
38 Prievidza	4.00			
39 Myjava	3.99			
40 Púchov	3.97			
41 Zlaté Moravce	3.94			
42 Levice	3.93			
43 Skalica	3.91			
44 Dunajská Streda	3.90			
45 Snina	3.90			
46 Stropkov	3.87			
47 Čadca	3.87			
48 Kysucké Nové Mesto	3.84			
49 Žiar nad Hronom	3.82			
50 Rožňava	3.76			
51 Rimavská Sobota	3.75			
52 Kežmarok	3.74			
53 Stará Ľubovňa	3.73			
54 Revúca	3.72			
55 Galanta	3.72			
56 Trebišov	3.71			
57 Medzilaborce	3.70			
58 Žarnovica	3.68			
59 Komárno	3.68			
60 Bánovce nad Bebravou	3.67			
61 Sabinov	3.66			
62 Senica	3.65			
63 Vranov nad Topľou	3.64			
64 Pezinok	3.62			
65 Hlohovec	3.51			
66 Sobrance	3.51			
67 Košice II	3.49			
68 Brezno	3.46			
69 Partizánske	3.41			
70 Krupina	3.29			
71 Šaľa	3.23			
72 Veľký Krtíš	3.22			
73 Senec	3.18			
74 Gelnica	2.88			
75 Detva	2.73			
76 Bytča	2.63			
77 Poltár	2.60			
78 Malacky	2.39			
79 Košice – okolie	1.74			

8.06 Scores achieved in Monitor 9 test – Slovak language

District	Score	1	Mean: 2.92	6
1 Snina	5.74			
2 Stropkov	5.12			
3 Svidník	4.83			
4 Humenné	4.62			
5 Michalovce	4.40			
6 Sobrance	4.18			
7 Ružomberok	4.17			
8 Prešov	3.96			
9 Kysucké Nové Mesto	3.86			
10 Čadca	3.83			
11 Vranov nad Topľou	3.68			
12 Sabinov	3.64			
13 Košice I	3.62			
14 Žilina	3.58			
15 Bytča	3.52			
16 Bardejov	3.50			
17 Nové Mesto nad Váhom	3.45			
18 Rožňava	3.36			
19 Trnava	3.35			
20 Dolný Kubín	3.31			
21 Zvolen	3.28			
22 Piešťany	3.27			
23 Poprad	3.25			
24 Trenčín	3.15			
25 Bánovce nad Bebravou	3.13			
26 Košice II	3.12			
27 Považská Bystrica	3.10			
28 Banská Bystrica	3.07			
29 Nové Zámky	3.06			
30 Košice III	3.03			
31 Bratislava IV	3.02			
32 Bratislava III	2.95			
33 Žarnovica	2.94			
34 Námestovo	2.93			
34 Tvrdošín	2.93			
36 Bratislava I	2.88			
37 Partizánske	2.87			
38 Nitra	2.83			
39 Topoľčany	2.82			
40 Stará Ľubovňa	2.76			
41 Košice – okolie	2.73			
41 Levice	2.73			
43 Liptovský Mikuláš	2.72			
44 Senec	2.69			
45 Prievidza	2.67			
46 Martin	2.66			
46 Spišská Nová Ves	2.66			
46 Trebišov	2.66			
49 Hlohovec	2.65			
50 Kežmarok	2.56			
51 Bratislava II	2.52			
52 Lučenec	2.47			
53 Galanta	2.45			
54 Detva	2.43			
55 Medzilaborce	2.42			
56 Ilava	2.40			
57 Brezno	2.39			
58 Žiar nad Hronom	2.38			
59 Gelnica	2.35			
60 Skalica	2.34			
61 Malacky	2.33			
62 Myjava	2.32			
63 Šaľa	2.32			
64 Dunajská Streda	2.31			
65 Bratislava V	2.29			
66 Pezinok	2.20			
67 Košice IV	2.13			
68 Senica	2.04			
68 Turčianske Teplice	2.04			
70 Púchov	2.01			
70 Zlaté Moravce	2.01			
72 Rimavská Sobota	1.97			
73 Veľký Krtíš	1.85			
74 Revúca	1.69			
75 Krupina	1.60			
76 Poltár	1.56			
77 Komárno	1.22			
78 Levoča	1.12			
79 Banská Štiavnica	1.10			

8.07 Scores achieved in Monitor 9 test – Mathematics

District	Score	1	Mean: 3.66	6
1 Svidník	5.81			
2 Stropkov	5.65			
3 Snina	5.19			
4 Humenné	4.75			
5 Ružomberok	4.65			
6 Sobrance	4.59			
7 Trenčín	4.56			
8 Košice I	4.39			
9 Bratislava IV	4.34			
10 Kysucké Nové Mesto	4.31			
10 Prešov	4.31			
12 Michalovce	4.28			
12 Žilina	4.28			
14 Bánovce nad Bebravou	4.27			
15 Trnava	4.21			
16 Hlohovec	4.09			
17 Zvolen	4.08			
18 Žiar nad Hronom	4.06			
19 Sabinov	4.05			
20 Čadca	4.04			
21 Banská Bystrica	4.01			
22 Žarnovica	3.98			
23 Košice II	3.96			
24 Piešťany	3.95			
25 Nové Mesto nad Váhom	3.91			
25 Považská Bystrica	3.91			
27 Tvrdošín	3.86			
28 Bratislava I	3.84			
29 Bratislava III	3.84			
30 Poprad	3.82			
31 Prievidza	3.79			
32 Bytča	3.79			
33 Dolný Kubín	3.77			
34 Bardejov	3.75			
35 Dunajská Streda	3.70			
36 Bratislava II	3.69			
37 Partizánske	3.69			
38 Rožňava	3.67			
39 Nitra	3.62			
40 Martin	3.61			
40 Nové Zámky	3.61			
42 Košice III	3.59			
43 Levice	3.57			
44 Liptovský Mikuláš	3.52			
45 Trebišov	3.51			
46 Spišská Nová Ves	3.50			
47 Šaľa	3.48			
48 Lučenec	3.46			
48 Senec	3.46			
50 Námestovo	3.45			
50 Vranov nad Topľou	3.45			
52 Ilava	3.44			
53 Malacky	3.40			
54 Myjava	3.39			
55 Košice IV	3.38			
56 Turčianske Teplice	3.33			
57 Stará Ľubovňa	3.31			
58 Detva	3.27			
59 Skalica	3.22			
60 Púchov	3.20			
61 Banská Štiavnica	3.17			
61 Kežmarok	3.17			
63 Galanta	3.17			
64 Pezinok	3.13			
65 Senica	3.10			
66 Košice – okolie	3.08			
67 Topoľčany	3.01			
68 Brezno	2.95			
69 Komárno	2.82			
70 Medzilaborce	2.69			
71 Zlaté Moravce	2.65			
72 Bratislava V	2.61			
73 Revúca	2.46			
74 Gelnica	2.45			
75 Rimavská Sobota	2.44			
76 Krupina	2.22			
77 Poltár	2.15			
78 Levoča	1.70			
79 Veľký Krtíš	1.22			

8.08 Number of primary school pupils

District	Score	1	Mean: 3.95	6
1 Košice IV	5.85			
2 Námestovo	5.22			
3 Košice III	4.92			
4 Sabinov	4.84			
5 Kežmarok	4.83			
6 Tvrdošín	4.72			
7 Stará Ľubovňa	4.72			
8 Vranov nad Topľou	4.66			
9 Bardejov	4.55			
10 Revúca	4.53			
11 Čadca	4.52			
12 Bytča	4.49			
13 Kysucké Nové Mesto	4.47			
14 Svidník	4.47			
15 Levoča	4.47			
16 Spišská Nová Ves	4.46			
17 Dolný Kubín	4.42			
18 Gelnica	4.41			
19 Michalovce	4.37			
20 Krupina	4.33			
21 Stropkov	4.32			
22 Trebišov	4.24			
23 Humenné	4.23			
24 Snina	4.23			
25 Púchov	4.23			
26 Ružomberok	4.23			
27 Prešov	4.22			
28 Košice I	4.21			
29 Považská Bystrica	4.20			
30 Rožňava	4.20			
31 Sobrance	4.19			
32 Žilina	4.16			
33 Poprad	4.15			
34 Detva	4.12			
35 Skalica	4.10			
36 Rimavská Sobota	4.07			
37 Senica	4.06			
38 Žarnovica	4.06			
39 Hlohovec	4.05			
40 Lučenec	4.04			
41 Bánovce nad Bebravou	4.02			
42 Topoľčany	3.99			
43 Veľký Krtíš	3.95			
44 Zlaté Moravce	3.95			
45 Galanta	3.94			
46 Dunajská Streda	3.94			
47 Malacky	3.93			
48 Ilava	3.93			
49 Šaľa	3.92			
50 Levice	3.92			
51 Medzilaborce	3.91			
52 Brezno	3.91			
53 Banská Štiavnica	3.91			
54 Bratislava I	3.90			
55 Prievidza	3.89			
56 Nitra	3.89			
57 Nové Mesto nad Váhom	3.85			
58 Poltár	3.84			
59 Trenčín	3.84			
60 Martin	3.84			
61 Zvolen	3.84			
62 Liptovský Mikuláš	3.83			
63 Pezinok	3.83			
64 Nové Zámky	3.82			
65 Turčianske Teplice	3.80			
66 Žiar nad Hronom	3.79			
67 Partizánske	3.77			
68 Piešťany	3.76			
69 Trnava	3.75			
70 Komárno	3.72			
71 Myjava	3.65			
72 Banská Bystrica	3.58			
73 Senec	3.52			
74 Bratislava III	3.31			
75 Bratislava II	3.18			
76 Bratislava IV	3.10			
77 Košice – okolie	2.51			
78 Bratislava V	1.91			
79 Košice II	1.57			

8.09 Connection of vocational schools and labor market*

District	Score	1	Mean: 2.57	6
1 Hlohovec	3.33			
2 Bratislava V	3.28			
3 Bratislava II	3.24			
4 Trenčín	3.18			
5 Púchov	3.10			
6 Bratislava I	3.09			
7 Trnava	3.07			
8 Považská Bystrica	3.06			
9 Galanta	3.02			
10 Dunajská Streda	2.89			
11 Nové Mesto nad Váhom	2.88			
12 Žilina	2.88			
13 Bratislava IV	2.88			
14 Skalica	2.87			
15 Žiar nad Hronom	2.85			
16 Bratislava III	2.85			
17 Žarnovica	2.83			
18 Kysucké Nové Mesto	2.83			
19 Šaľa	2.80			
20 Senec	2.75			
21 Svidník	2.73			
22 Michalovce	2.73			
23 Dolný Kubín	2.71			
24 Spišská Nová Ves	2.66			
25 Košice IV	2.65			
26 Tvrdošín	2.64			
27 Pezinok	2.64			
28 Námestovo	2.63			
29 Bánovce nad Bebravou	2.62			
30 Medzilaborce	2.61			
31 Ilava	2.59			
32 Ružomberok	2.58			
33 Prešov	2.57			
34 Poprad	2.55			
35 Stará Ľubovňa	2.55			
36 Zvolen	2.55			
37 Košice II	2.52			
38 Banská Bystrica	2.52			
39 Malacky	2.51			
40 Prievidza	2.51			
41 Topoľčany	2.51			
42 Humenné	2.51			
43 Turčianske Teplice	2.48			
44 Sobrance	2.48			
45 Kežmarok	2.47			
45 Martin	2.47			
47 Lučenec	2.45			
48 Levice	2.43			
49 Myjava	2.40			
50 Nitra	2.40			
51 Komárno	2.38			
52 Revúca	2.38			
53 Levoča	2.38			
54 Košice I	2.37			
55 Stropkov	2.36			
56 Detva	2.35			
57 Krupina	2.34			
58 Snina	2.34			
59 Bytča	2.33			
59 Partizánske	2.33			
61 Banská Štiavnica	2.28			
62 Rimavská Sobota	2.28			
63 Košice III	2.26			
64 Senica	2.25			
65 Nové Zámky	2.23			
66 Trebišov	2.22			
67 Brezno	2.22			
68 Bardejov	2.22			
69 Piešťany	2.22			
70 Vranov nad Topľou	2.20			
71 Rožňava	2.19			
72 Čadca	2.17			
73 Liptovský Mikuláš	2.15			
74 Košice – okolie	2.14			
75 Zlaté Moravce	2.13			
76 Sabinov	2.12			
77 Veľký Krtíš	2.07			
78 Gelnica	1.81			
79 Poltár	1.48			

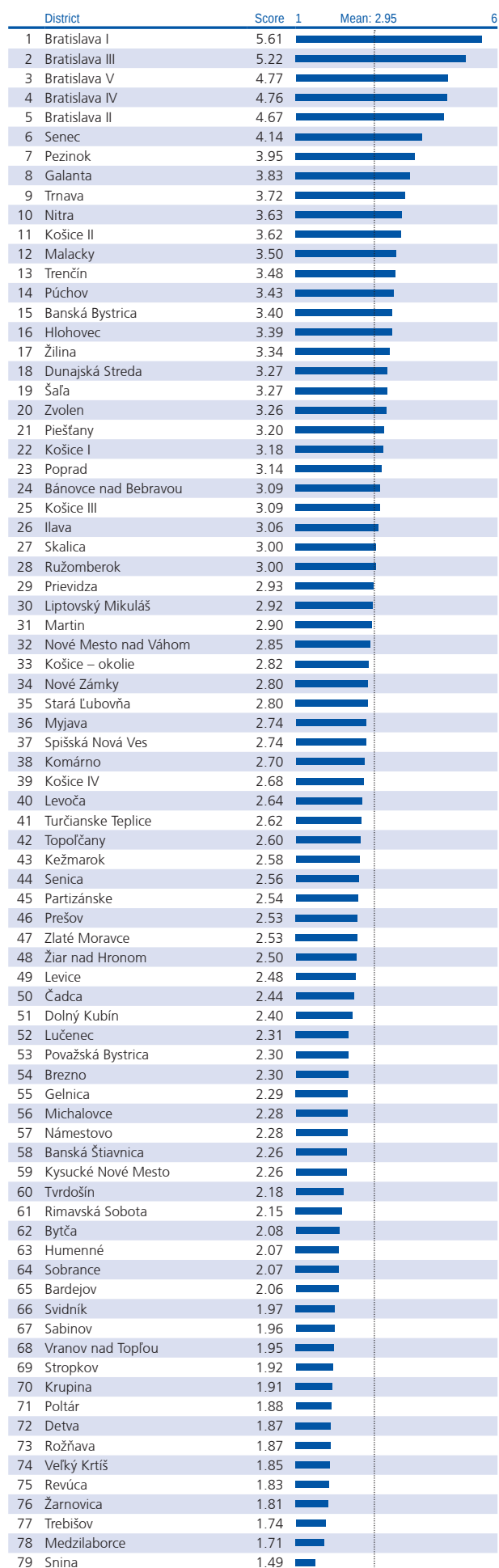
8.10 Qualification of jobseekers*

District	Score	1	Mean: 3.01	6
1 Bratislava I	3.97			
2 Bratislava II	3.92			
3 Bratislava V	3.92			
4 Bratislava IV	3.80			
5 Žilina	3.53			
6 Dunajská Streda	3.48			
7 Malacky	3.48			
8 Trnava	3.40			
9 Galanta	3.39			
10 Nové Mesto nad Váhom	3.38			
11 Trenčín	3.37			
12 Medzilaborce	3.35			
13 Pezinok	3.33			
14 Kysucké Nové Mesto	3.32			
15 Myjava	3.32			
16 Žarnovica	3.29			
17 Šaľa	3.25			
18 Bratislava III	3.25			
19 Snina	3.22			
20 Košice III	3.22			
21 Senec	3.17			
22 Hlohovec	3.16			
23 Košice IV	3.15			
24 Skalica	3.15			
25 Prešov	3.15			
26 Zvolen	3.14			
27 Komárno	3.11			
28 Liptovský Mikuláš	3.10			
29 Púchov	3.10			
30 Ilava	3.04			
31 Bánovce nad Bebravou	3.03			
32 Nitra	3.02			
33 Ružomberok	3.02			
33 Topoľčany	3.02			
35 Nové Zámky	3.01			
36 Poprad	3.01			
37 Stará Ľubovňa	2.98			
38 Humenné	2.98			
39 Banská Bystrica	2.97			
40 Piešťany	2.97			
41 Prievidza	2.96			
42 Považská Bystrica	2.88			
43 Vranov nad Topľou	2.87			
44 Žiar nad Hronom	2.87			
45 Námestovo	2.86			
46 Košice I	2.85			
47 Bardejov	2.82			
48 Banská Štiavnica	2.81			
48 Zlaté Moravce	2.81			
50 Michalovce	2.78			
51 Detva	2.78			
52 Košice II	2.77			
53 Martin	2.76			
54 Tvrdošín	2.75			
55 Bytča	2.74			
56 Lučenec	2.72			
57 Levice	2.72			
58 Senica	2.69			
59 Spišská Nová Ves	2.69			
60 Levoča	2.68			
61 Sobrance	2.63			
62 Brezno	2.63			
63 Stropkov	2.61			
64 Revúca	2.61			
65 Kežmarok	2.59			
66 Košice – okolie	2.58			
67 Rimavská Sobota	2.56			
68 Čadca	2.56			
69 Rožňava	2.53			
70 Turčianske Teplice	2.52			
71 Dolný Kubín	2.51			
72 Veľký Krtíš	2.45			
73 Svidník	2.44			
74 Partizánske	2.43			
75 Sabinov	2.43			
76 Krupina	2.35			
77 Gelnica	2.34			
78 Trebišov	2.33			
79 Poltár	2.04			

8.11 Availability of highly skilled labor

District	Score	1	Mean: 2.87	6
1 Galanta	5.11			
2 Dunajská Streda	4.69			
3 Malacky	4.19			
4 Hlohovec	4.18			
5 Komárno	4.14			
6 Skalica	4.11			
7 Rimavská Sobota	3.99			
8 Senica	3.88			
9 Šaľa	3.85			
10 Senec	3.74			
11 Bratislava III	3.72			
12 Revúca	3.68			
13 Veľký Krtíš	3.49			
14 Kežmarok	3.47			
15 Lučenec	3.47			
16 Košice – okolie	3.46			
17 Turčianske Teplice	3.43			
18 Pezinok	3.43			
19 Bánovce nad Bebravou	3.37			
20 Nové Zámky	3.36			
21 Bratislava IV	3.32			
22 Čadca	3.30			
23 Partizánske	3.29			
24 Topoľčany	3.28			
25 Levice	3.26			
26 Gelnica	3.20			
27 Poltár	3.20			
28 Prievidza	3.18			
29 Púchov	3.18			
30 Bratislava I	3.08			
31 Bratislava II	3.06			
32 Brezno	3.05			
33 Piešťany	3.01			
34 Sobrance	2.96			
35 Žiar nad Hronom	2.94			
36 Myjava	2.93			
37 Nové Mesto nad Váhom	2.85			
38 Bratislava V	2.85			
39 Poprad	2.84			
40 Bytča	2.79			
41 Kysucké Nové Mesto	2.79			
42 Detva	2.77			
43 Trnava	2.67			
44 Zlaté Moravce	2.59			
45 Ružomberok	2.56			
46 Košice II	2.51			
47 Medzilaborce	2.50			
48 Trebišov	2.50			
49 Levoča	2.49			
50 Krupina	2.49			
51 Ilava	2.49			
52 Liptovský Mikuláš	2.49			
53 Rožňava	2.48			
54 Michalovce	2.46			
55 Banská Bystrica	2.43			
56 Trenčín	2.39			
57 Námestovo	2.39			
58 Žilina	2.38			
59 Martin	2.35			
60 Bardejov	2.35			
61 Zvolen	2.23			
62 Spišská Nová Ves	2.21			
63 Tvrdošín	2.13			
64 Banská Štiavnica	2.08			
65 Nitra	2.08			
66 Vranov nad Topľou	2.07			
67 Žarnovica	1.99			
68 Stará Ľubovňa	1.99			
69 Považská Bystrica	1.98			
70 Sabinov	1.97			
71 Humenné	1.92			
72 Stropkov	1.91			
73 Svidník	1.86			
74 Snina	1.81			
75 Košice III	1.71			
76 Dolný Kubín	1.68			
77 Košice IV	1.63			
78 Prešov	1.47			
79 Košice I	1.24			

8.12 Availability of skilled labor



8.13 Availability of unskilled labor

